



Informe de Auditoría de Contrapunto BBDO, S.A.

(Junto con las cuentas anuales e informe
de gestión de Contrapunto BBDO, S.A.
correspondientes al ejercicio finalizado
el 31.12.2023)



KPMG Auditores, S.L.
Torre Realia
Plaça d'Europa, 41-43
08908 L'Hospitalet de Llobregat
(Barcelona)

Informe de Auditoría de Cuentas Anuales emitido por un Auditor Independiente

A los accionistas de Contrapunto BBDO, S.A.

Opinión

Hemos auditado las cuentas anuales de Contrapunto BBDO, S.A. (la Sociedad), que comprenden el balance a 31 de diciembre de 2023, la cuenta de pérdidas y ganancias, el estado de cambios en el patrimonio neto, el estado de flujos de efectivo y la memoria correspondientes al ejercicio terminado en dicha fecha.

En nuestra opinión, las cuentas anuales adjuntas expresan, en todos los aspectos significativos, la imagen fiel del patrimonio y de la situación financiera de la Sociedad a 31 de diciembre de 2023, así como de sus resultados y flujos de efectivo correspondientes al ejercicio terminado en dicha fecha, de conformidad con el marco normativo de información financiera que resulta de aplicación (que se identifica en la nota 2 de la memoria) y, en particular, con los principios y criterios contables contenidos en el mismo.

Fundamento de la opinión

Hemos llevado a cabo nuestra auditoría de conformidad con la normativa reguladora de la actividad de auditoría de cuentas vigente en España. Nuestras responsabilidades de acuerdo con dichas normas se describen más adelante en la sección *Responsabilidades del auditor en relación con la auditoría de las cuentas anuales* de nuestro informe.

Somos independientes de la Sociedad de conformidad con los requerimientos de ética, incluidos los de independencia, que son aplicables a nuestra auditoría de las cuentas anuales en España según lo exigido por la normativa reguladora de la actividad de auditoría de cuentas. En este sentido, no hemos prestado servicios distintos a los de la auditoría de cuentas ni han concurrido situaciones o circunstancias que, de acuerdo con lo establecido en la citada normativa reguladora, hayan afectado a la necesaria independencia de modo que se haya visto comprometida.

Consideramos que la evidencia de auditoría que hemos obtenido proporciona una base suficiente y adecuada para nuestra opinión.

Aspectos más relevantes de la auditoría

Los aspectos más relevantes de la auditoría son aquellos que, según nuestro juicio profesional, han sido considerados como los riesgos de incorrección material más significativos en nuestra auditoría de las cuentas anuales del periodo actual. Estos riesgos han sido tratados en el contexto de nuestra auditoría de las cuentas anuales en su conjunto, y en la formación de nuestra opinión sobre éstas, y no expresamos una opinión por separado sobre esos riesgos.

Reconocimiento de ingresos en el corte de operaciones (véanse notas 4.12 y 18)

El reconocimiento de ingresos, dada su significatividad, es un área susceptible de incorrección material, particularmente en el corte de operaciones al cierre del ejercicio, en relación con su adecuada imputación temporal.

Nuestros procedimientos de auditoría han comprendido, entre otros, la evaluación del diseño e implementación de los controles clave establecidos por la Dirección relativos al correcto y adecuado reconocimiento de ingresos. Asimismo, hemos realizado pruebas de detalle sobre los ingresos reconocidos en fechas cercanas al cierre del ejercicio. Adicionalmente, hemos evaluado si la información revelada en las cuentas anuales cumple con los requerimientos del marco normativo de información financiera aplicable a la Sociedad.

Otra información: Informe de gestión

La otra información comprende exclusivamente el informe de gestión del ejercicio 2023, cuya formulación es responsabilidad de los administradores de la Sociedad y no forma parte integrante de las cuentas anuales.

Nuestra opinión de auditoría sobre las cuentas anuales no cubre el informe de gestión. Nuestra responsabilidad sobre el informe de gestión, de conformidad con lo exigido por la normativa reguladora de la actividad de auditoría de cuentas, consiste en evaluar e informar sobre la concordancia del informe de gestión con las cuentas anuales, a partir del conocimiento de la entidad obtenido en la realización de la auditoría de las citadas cuentas, así como evaluar e informar de si el contenido y presentación del informe de gestión son conformes a la normativa que resulta de aplicación. Si, basándonos en el trabajo que hemos realizado, concluimos que existen incorrecciones materiales, estamos obligados a informar de ello.

Sobre la base del trabajo realizado, según lo descrito en el párrafo anterior, la información que contiene el informe de gestión concuerda con la de las cuentas anuales del ejercicio 2023 y su contenido y presentación son conformes a la normativa que resulta de aplicación.

Responsabilidad de los administradores en relación con las cuentas anuales

Los administradores son responsables de formular las cuentas anuales adjuntas, de forma que expresen la imagen fiel del patrimonio, de la situación financiera y de los resultados de la Sociedad, de conformidad con el marco normativo de información financiera aplicable a la entidad en España, y del control interno que consideren necesario para permitir la preparación de cuentas anuales libres de incorrección material, debida a fraude o error.

En la preparación de las cuentas anuales, los administradores son responsables de la valoración de la capacidad de la Sociedad para continuar como empresa en funcionamiento, revelando, según corresponda, las cuestiones relacionadas con la empresa en funcionamiento y utilizando el principio contable de empresa en funcionamiento excepto si los administradores tienen intención de liquidar la sociedad o de cesar sus operaciones, o bien no exista otra alternativa realista.

Responsabilidades del auditor en relación con la auditoría de las cuentas anuales

Nuestros objetivos son obtener una seguridad razonable de que las cuentas anuales en su conjunto están libres de incorrección material, debida a fraude o error, y emitir un informe de auditoría que contiene nuestra opinión. Seguridad razonable es un alto grado de seguridad pero no garantiza que una auditoría realizada de conformidad con la normativa reguladora de la actividad de auditoría de cuentas vigente en España siempre detecte una incorrección material cuando existe. Las incorrecciones pueden deberse a fraude o error y se consideran materiales si, individualmente o de forma agregada, puede preverse razonablemente que influyan en las decisiones económicas que los usuarios toman basándose en las cuentas anuales.

Como parte de una auditoría de conformidad con la normativa reguladora de la actividad de auditoría de cuentas vigente en España, aplicamos nuestro juicio profesional y mantenemos una actitud de escepticismo profesional durante toda la auditoría. También:

- Identificamos y valoramos los riesgos de incorrección material en las cuentas anuales, debida a fraude o error, diseñamos y aplicamos procedimientos de auditoría para responder a dichos riesgos y obtenemos evidencia de auditoría suficiente y adecuada para proporcionar una base para nuestra opinión. El riesgo de no detectar una incorrección material debida a fraude es más elevado que en el caso de una incorrección material debida a error, ya que el fraude puede implicar colusión, falsificación, omisiones deliberadas, manifestaciones intencionadamente erróneas, o la elusión del control interno.
- Obtenemos conocimiento del control interno relevante para la auditoría con el fin de diseñar procedimientos de auditoría que sean adecuados en función de las circunstancias, y no con la finalidad de expresar una opinión sobre la eficacia del control interno de la entidad.
- Evaluamos si las políticas contables aplicadas son adecuadas y la razonabilidad de las estimaciones contables y la correspondiente información revelada por los administradores.
- Concluimos sobre si es adecuada la utilización, por los administradores, del principio contable de empresa en funcionamiento y, basándonos en la evidencia de auditoría obtenida, concluimos sobre si existe o no una incertidumbre material relacionada con hechos o con condiciones que pueden generar dudas significativas sobre la capacidad de la Sociedad para continuar como empresa en funcionamiento. Si concluimos que existe una incertidumbre material, se requiere que llamemos la atención en nuestro informe de auditoría sobre la correspondiente información revelada en las cuentas anuales o, si dichas revelaciones no son adecuadas, que expresemos una opinión modificada. Nuestras conclusiones se basan en la evidencia de auditoría obtenida hasta la fecha de nuestro informe de auditoría. Sin embargo, los hechos o condiciones futuros pueden ser la causa de que la Sociedad deje de ser una empresa en funcionamiento.



- Evaluamos la presentación global, la estructura y el contenido de las cuentas anuales, incluida la información revelada, y si las cuentas anuales representan las transacciones y hechos subyacentes de un modo que logran expresar la imagen fiel.

Nos comunicamos con los administradores de la entidad en relación con, entre otras cuestiones, el alcance y el momento de realización de la auditoría planificados y los hallazgos significativos de la auditoría, así como cualquier deficiencia significativa del control interno que identificamos en el transcurso de la auditoría.

Entre los riesgos significativos que han sido objeto de comunicación a los administradores de Contrapunto BBDO, S.A., determinamos los que han sido de la mayor significatividad en la auditoría de las cuentas anuales del periodo actual y que son, en consecuencia, los riesgos considerados más significativos.

Describimos esos riesgos en nuestro informe de auditoría salvo que las disposiciones legales o reglamentarias prohíban revelar públicamente la cuestión.

KPMG Auditores, S.L.
Inscrito en el R.O.A.C. nº S0702

Alejandro Núñez Pérez
Inscrito en el R.O.A.C. nº 15732

27 de junio de 2024

**Col·legi
de Censors Jurats
de Comptes
de Catalunya**

KPMG Auditores, S.L.

2024 Núm. 20/24/10678

IMPORT COL·LEGIAL: 96,00 EUR

Informe d'auditoria de comptes subjecte
a la normativa d'auditoria de comptes
espanyola o internacional

CONTRAPUNTO BBDO, S.A.

CUENTAS ANUALES E INFORME DE GESTIÓN
DEL EJERCICIO CERRADO A 31 DE DICIEMBRE DE 2023

ACTIVO

| | Notas de la memoria | Ejercicio 2023 | Ejercicio 2022 |
|--|------------------------|-------------------|-------------------|
| A) ACTIVO NO CORRIENTE | | 1.344.579 | 1.346.739 |
| I. Inmovilizado intangible | 6 | 0 | 0 |
| II. Inmovilizado material | 7 | 62.923 | 78.701 |
| 2. Instalaciones técnicas y otro inmovilizado material | | 62.923 | 78.701 |
| IV. Inversiones en empresas del grupo y asociadas a largo plazo | 8 | 1.198.009 | 1.198.009 |
| 1. Instrumentos de patrimonio | | 1.198.009 | 1.198.009 |
| V. Inversiones financieras a largo plazo | 9 | 69.601 | 69.601 |
| 5. Otros activos financieros | | 69.601 | 69.601 |
| VI. Activos por impuesto diferido | 17 | 14.046 | 428 |
| B) ACTIVO CORRIENTE | | 3.119.865 | 3.340.904 |
| II. Existencias | 10 | 14.381 | 24.682 |
| 1. Comerciales | | 14.381 | 24.682 |
| III. Deudores comerciales y otras cuentas a cobrar | 11 | 2.731.662 | 1.883.204 |
| 1. Clientes por ventas y prestación de servicios | | 2.614.641 | 1.631.279 |
| 2. Clientes empresas del grupo y asociadas | | 59.086 | 227.898 |
| 3. Deudores varios | | 57.861 | 24.027 |
| 4. Personal | | 74 | 0 |
| IV. Inversiones en empresas del grupo y asociadas a corto plazo | 8 | 359.490 | 1.418.657 |
| 5. Otros activos financieros | | 359.490 | 1.418.657 |
| VI. Periodificaciones a corto plazo | | 12.770 | 13.378 |
| VII. Efectivo y otros activos líquidos equivalentes | | 1.562 | 983 |
| 1. Tesorería | | 1.562 | 983 |
| TOTAL ACTIVO | | 4.464.444 | 4.687.643 |

Las Notas 1 a 21 descritas en la memoria adjunta,
forman parte integrante de este balance al 31 de diciembre de 2023

PATRIMONIO NETO Y PASIVO

| | Notas de la memoria | Ejercicio 2023 | Ejercicio 2022 |
|--|------------------------|-------------------|-------------------|
| A) PATRIMONIO NETO | | 1.513.100 | 1.521.204 |
| A-1) Fondos propios | 12 | 1.513.100 | 1.521.204 |
| I. Capital | | 180.294 | 180.294 |
| 1. Capital escriturado | | 180.294 | 180.294 |
| II. Prima de emisión | | 203.880 | 203.880 |
| III. Reservas | | 103.116 | 103.116 |
| 1. Legal y estatutarias | | 36.059 | 36.059 |
| 2. Otras reservas | | 67.057 | 67.057 |
| VII. Resultado del ejercicio | 3 | 1.025.810 | 1.033.914 |
| B) PASIVO NO CORRIENTE | | 18.447 | 21.951 |
| II. Deudas a largo plazo | 13 | 18.447 | 21.951 |
| 3. Acreedores por arrendamiento financiero | | 18.447 | 21.951 |
| C) PASIVO CORRIENTE | | 2.932.897 | 3.144.488 |
| III. Deudas a corto plazo | 13 | 18.079 | 11.394 |
| 2. Deudas con entidades de crédito | | 5.000 | 0 |
| 3. Acreedores por arrendamiento financiero | | 13.079 | 11.394 |
| IV. Deudas con empresas del grupo y asociadas a corto plazo | 14 | 74.156 | 40.278 |
| V. Acreedores comerciales y otras cuentas a pagar | 15 | 2.840.662 | 3.092.816 |
| 1. Proveedores | | 2.260.182 | 2.100.803 |
| 2. Proveedores empresas del grupo y asociadas | | 136.896 | 326.242 |
| 3. Acreedores varios | | 14.894 | 101.762 |
| 4. Personal (remuneraciones pendientes de pago) | | 161.784 | 107.829 |
| 6. Otras deudas con Administraciones Públicas | | 265.346 | 218.306 |
| 7. Anticipos de clientes | | 1.560 | 237.874 |
| TOTAL PATRIMONIO NETO Y PASIVO | | 4.464.444 | 4.687.643 |

Las Notas 1 a 21 descritas en la memoria adjunta,
forman parte integrante de este balance al 31 de diciembre de 2023

CUENTA DE PÉRDIDAS Y GANANCIAS A 31 DE DICIEMBRE DE 2023

| | Notas de la memoria | Ejercicio 2023 | Ejercicio 2022 |
|--|------------------------|--------------------|--------------------|
| A) OPERACIONES CONTINUADAS | | | |
| 1. Importe neto de la cifra de negocios | 18 a) | 7.397.096 | 9.643.321 |
| b) Prestación de servicios | | 7.397.096 | 9.643.321 |
| 4. Aprovisionamientos | 18 b) | (3.551.372) | (5.536.536) |
| c) Trabajos realizados por otras empresas | | (3.551.372) | (5.536.536) |
| 5. Otros ingresos de explotación | | 1.090.137 | 928.951 |
| a) Ingresos accesorios y otros de gestión corriente | | 1.087.621 | 924.935 |
| b) Subvenciones de explotación incorporadas al resultado del ejercicio | | 2.516 | 4.016 |
| 6. Gastos de personal | 18 c) | (3.168.536) | (3.140.608) |
| a) Sueldos y salarios y asimilados | | (2.530.409) | (2.510.963) |
| b) Cargas sociales | | (638.127) | (629.645) |
| 7. Otros gastos de explotación | | (1.698.875) | (1.494.682) |
| a) Servicios exteriores | | (1.695.333) | (1.491.140) |
| b) Tributos | | (3.542) | (3.542) |
| 8. Amortización del inmovilizado | 7 | (25.841) | (23.844) |
| 13. Otros Resultados | | 72.539 | 31.579 |
| A.1) RESULTADO DE EXPLOTACIÓN | | 115.148 | 408.181 |
| 14. Ingresos financieros | | 964.957 | 742.908 |
| a) De participaciones en instrumentos patrimonio | | 934.335 | 742.103 |
| a.1) En empresas del grupo y asociadas | 8 | 934.335 | 742.103 |
| b) De valores negociables y otros instrumentos financieros | | 30.622 | 805 |
| b.2) De terceros | | 30.622 | 805 |
| 15. Gastos financieros | | (6.790) | (8.909) |
| b) Por deudas con terceros | | (6.790) | (8.909) |
| 17. Diferencias de cambio | 16 | (1.441) | 1.372 |
| A.2) RESULTADO FINANCIERO | | 956.726 | 735.371 |
| A.3) RESULTADO ANTES DE IMPUESTOS | 17 | 1.071.874 | 1.143.552 |
| 19. Impuestos sobre beneficios | 17 | (46.064) | (109.638) |
| A.4) RESULTADO EJERCICIO PROCEDENTE DE OPERACIONES CONTINUADAS | | 1.025.810 | 1.033.914 |
| B) OPERACIONES INTERRUMPIDAS | | | |
| A.5) RESULTADO DEL EJERCICIO | | 1.025.810 | 1.033.914 |

Las Notas 1 a 21 descritas en la memoria adjunta,
forman parte integrante de esta cuenta de pérdidas y ganancias al 31 de diciembre de 2023

ESTADO DE CAMBIOS EN EL PATRIMONIO NETO CORRESPONDIENTE A LOS EJERCICIOS 2023 Y 2022**A) ESTADO DE INGRESOS Y GASTOS RECONOCIDOS**

| | Notas de la memoria | Ejercicio 2023 | Ejercicio 2022 |
|--|------------------------|-------------------|-------------------|
| A. RESULTADO DE LA CUENTA DE PÉRDIDAS Y GANANCIAS | | 1.025.810 | 1.033.914 |
| INGRESOS Y GASTOS IMPUTADOS DIRECTAMENTE AL PATRIMONIO NETO | | | |
| I. Por valoración instrumentos financieros | | 0 | 0 |
| 1. Activos financieros disponibles para la venta | | 0 | 0 |
| 2. Otros ingresos/gastos | | 0 | 0 |
| II. Por cobertura de flujos de efectivo | | 0 | 0 |
| III. Subvenciones, donaciones y legados recibidos | | 0 | 0 |
| IV. Por ganancias y pérdidas actuariales y otros ajustes | | 0 | 0 |
| V. Efecto impositivo | | 0 | 0 |
| B. TOTAL INGRESOS Y GASTOS IMPUTADOS DIRECTAMENTE EN EL PATRIMONIO NETO | | 0 | 0 |
| TRANSFERENCIAS A LA CUENTA DE PÉRDIDAS Y GANANCIAS | | | |
| VI. Por valoración de instrumentos financieros | | 0 | 0 |
| 1. Activos financieros disponibles para la venta | | 0 | 0 |
| 2. Otros ingresos/gastos | | 0 | 0 |
| VII. Por cobertura de flujos de efectivo | | 0 | 0 |
| VIII. Subvenciones, donaciones y legados recibidos | | 0 | 0 |
| IX. Efecto impositivo | | 0 | 0 |
| C. TOTAL TRANSFERENCIAS A LA CUENTA DE PÉRDIDAS Y GANANCIAS | | 0 | 0 |
| TOTAL DE INGRESOS Y GASTOS RECONOCIDOS | | 1.025.810 | 1.033.914 |

Las Notas 1 a 21 descritas en la memoria adjunta, forman parte integrante
de este estado de cambios en el patrimonio neto del ejercicio 2023

ESTADO DE CAMBIOS EN EL PATRIMONIO NETO CORRESPONDIENTE A LOS EJERCICIOS 2023 Y 2022
B) ESTADO TOTAL DE CAMBIOS EN EL PATRIMONIO NETO

| | Capital escriturado | Prima de emisión | Reservas | Resultado del ejercicio | TOTAL |
|--|------------------------|---------------------|--------------------|----------------------------|--------------------|
| A) SALDO, FINAL DEL EJERCICIO 2021 | 180.294 | 203.880 | 103.116 | 1.396.249 | 1.883.539 |
| I. Ajustes por cambios de criterio del ejercicio 2021 y anteriores | 0 | 0 | 0 | 0 | 0 |
| II. Ajustes por errores del ejercicio 2021 y anteriores | 0 | 0 | 0 | 0 | 0 |
| B) SALDO AJUSTADO, INICIO DEL EJERCICIO 2022 | 180.294 | 203.880 | 103.116 | 1.396.249 | 1.883.539 |
| I. Total ingresos y gastos reconocidos | 0 | 0 | 0 | 1.033.914 | 1.033.914 |
| II. Operaciones con socios o propietarios | 0 | 0 | (1.396.249) | 0 | (1.396.249) |
| 1. Aumentos de capital | 0 | 0 | 0 | 0 | 0 |
| 2. (-) Reducciones de capital | 0 | 0 | 0 | 0 | 0 |
| 3. Conversión de pasivos financieros en patrimonio neto (conversión obligaciones, condonaciones de deudas) | 0 | 0 | 0 | 0 | 0 |
| 4. (-) Distribución de dividendos | 0 | 0 | (1.396.249) | 0 | (1.396.249) |
| 5. Operaciones con acciones o participaciones propias (netas) | 0 | 0 | 0 | 0 | 0 |
| 6. Incremento (reducción) de patrimonio neto resultante de una combinación de negocios | 0 | 0 | 0 | 0 | 0 |
| 7. Otras operaciones con socios o propietarios | 0 | 0 | 0 | 0 | 0 |
| III. Otras variaciones del patrimonio neto | 0 | 0 | 1.396.249 | (1.396.249) | 0 |
| C) SALDO FINAL DEL EJERCICIO 2022 | 180.294 | 203.880 | 103.116 | 1.033.914 | 1.521.204 |
| I. Ajustes por cambios de criterio del ejercicio 2022 | 0 | 0 | 0 | 0 | 0 |
| II. Ajustes por errores del ejercicio 2022 | 0 | 0 | 0 | 0 | 0 |
| D) SALDO AJUSTADO, INICIO DEL EJERCICIO 2023 | 180.294 | 203.880 | 103.116 | 1.033.914 | 1.521.204 |
| I. Total ingresos y gastos reconocidos | 0 | 0 | 0 | 1.025.810 | 1.025.810 |
| II. Operaciones con socios o propietarios | 0 | 0 | (1.033.914) | 0 | (1.033.914) |
| 1. Aumentos de capital | 0 | 0 | 0 | 0 | 0 |
| 2. (-) Reducciones de capital | 0 | 0 | 0 | 0 | 0 |
| 3. Conversión de pasivos financieros en patrimonio neto (conversión obligaciones, condonaciones de deudas) | 0 | 0 | 0 | 0 | 0 |
| 4. (-) Distribución de dividendos | 0 | 0 | (1.033.914) | 0 | (1.033.914) |
| 5. Operaciones con acciones o participaciones propias (netas) | 0 | 0 | 0 | 0 | 0 |
| 6. Incremento (reducción) de patrimonio neto resultante de una combinación de negocios | 0 | 0 | 0 | 0 | 0 |
| 7. Otras operaciones con socios o propietarios | 0 | 0 | 0 | 0 | 0 |
| III. Otras variaciones del patrimonio neto | 0 | 0 | 1.033.914 | (1.033.914) | 0 |
| E) SALDO FINAL DEL EJERCICIO 2023 | 180.294 | 203.880 | 103.116 | 1.025.810 | 1.513.100 |

Las Notas 1 a 21 descritas en la memoria adjunta, forman parte integrante de este estado de cambios en el patrimonio neto del ejercicio 2023

ESTADO DE FLUJOS DE EFECTIVO CORRESPONDIENTE A LOS EJERCICIOS 2023 Y 2022

| | Notas de la memoria | Ejercicio 2023 | Ejercicio 2022 |
|---|---------------------|----------------|----------------|
| A) FLUJOS DE EFECTIVO DE LAS ACTIVIDADES DE EXPLOTACIÓN | | | |
| 1. Resultado del ejercicio antes de impuestos | | 1.071.874 | 1.143.552 |
| 2. Ajustes del resultado | | (930.885) | (711.527) |
| a) Amortización del inmovilizado | 7 | 25.841 | 23.844 |
| g) Ingresos financieros | | (964.957) | (742.908) |
| h) Gastos financieros | | 6.790 | 8.909 |
| i) Diferencias de cambio | | 1.441 | (1.372) |
| 3. Cambios en el capital corriente | | (1.089.703) | 184.253 |
| a) Existencias | | 10.301 | 12.650 |
| b) Deudores y otras cuentas a cobrar | | (848.458) | 188.709 |
| c) Otros activos corrientes | | 608 | (7.010) |
| d) Acreedores y otras cuentas a pagar | | (253.714) | (10.096) |
| e) Otros pasivos corrientes | | 1.560 | 0 |
| 4. Otros flujos de efectivo de las actividades de explotación | | 897.044 | 548.466 |
| a) Pagos de intereses | | (6.790) | (8.909) |
| b) Cobros de dividendos | 8 | 934.335 | 742.103 |
| c) Cobros de intereses | | 30.622 | 805 |
| d) Cobros (pagos) por impuesto sobre beneficios | 8 y 17 | (61.123) | (185.533) |
| 5. Flujos de efectivo de las actividades de explotación | | (51.670) | 1.164.744 |
| B) FLUJOS DE EFECTIVO DE LAS ACTIVIDADES DE INVERSIÓN | | | |
| 6. Pagos por inversiones (-) | | (10.063) | (26.209) |
| c) Inmovilizado material | 7 | (10.063) | (26.209) |
| 7. Cobros por desinversiones (+) | | 1.059.167 | 303.974 |
| a) Empresas del grupo y asociadas | 8 y 17 | 1.059.167 | 0 |
| e) Otros activos financieros | 9 | 0 | 303.974 |
| 8. Flujos de efectivo de las actividades de inversión | | 1.049.104 | 277.765 |
| C) FLUJOS DE EFECTIVO DE LAS ACTIVIDADES DE FINANCIACIÓN | | | |
| 10. Cobros y pagos por instrumentos de pasivo financiero | | 37.059 | (45.716) |
| a) Emisión (+) | | 38.878 | 16.144 |
| 2. Deudas con entidades de crédito | 13 | 5.000 | 0 |
| 3. Deudas con empresas del grupo y asociadas | 14 | 33.878 | 0 |
| 4. Otras deudas | 13 | 0 | 16.144 |
| b) Devolución y amortización de (-) | | (1.819) | (61.860) |
| 3. Deudas con empresas del grupo y asociadas | 14 | 0 | (61.860) |
| 4. Otras deudas | 13 | (1.819) | 0 |
| 11. Pagos por dividendos y remuneraciones de otros instrumentos de patrimonio | | (1.033.914) | (1.396.249) |
| a) Dividendos | 19 | (1.033.914) | (1.396.249) |
| 12. Flujos de efectivo de las actividades de financiación | | (996.855) | (1.441.965) |
| E) AUMENTO / DISMINUCIÓN NETA DEL EFECTIVO O EQUIVALENTES | | | |
| Efectivo o equivalentes al comienzo del ejercicio | | 983 | 439 |
| Efectivo o equivalentes al final del ejercicio | | 1.562 | 983 |

Las Notas 1 a 21 descritas en la memoria adjunta, forman parte integrante de este estado de flujos de efectivo del ejercicio 2023

NOTA 1. ACTIVIDAD DE LA EMPRESA E INFORMACIÓN GENERAL**a) Actividad de la empresa**

CONTRAPUNTO BBDO, S.A. (en adelante la Sociedad) fue constituida en España el 21 de mayo de 1974 por un periodo de tiempo indefinido, bajo la denominación Contrapunto, S.A. con fecha 23 de noviembre de 2010 la Sociedad cambió su denominación social que pasó a ser la actual.

Su domicilio social y fiscal está radicado en calle Cardenal Marcelo Spínola, 4 de Madrid.

Su objeto social y actividad principal consiste en la realización y ejecución de actividades propias de las denominadas Agencias de Publicidad de servicios plenos.

La Sociedad forma parte del grupo encabezado por BBDO España, S.A. BBDO España, S.A. tiene su domicilio fiscal y social en la calle Felip II, 108 de Barcelona, que deposita las Cuentas Anuales Consolidadas en el Registro Mercantil de Barcelona.

En base a la normativa vigente, a 31 de diciembre de 2023 y 2022 la Sociedad se halla exenta de la obligación de formular cuentas anuales consolidadas, por ser sociedad dependiente de un grupo superior cuya sociedad dominante presenta cuentas anuales consolidadas en las cuales se integran las de la Sociedad y las de las sociedades dependientes.

NOTA 2. BASES DE PRESENTACIÓN DE LAS CUENTAS ANUALES**a) Imagen fiel**

Las cuentas anuales se han formulado a partir de los registros contables de Contrapunto BBDO, S.A. Las cuentas anuales del ejercicio 2023 se han preparado de acuerdo con la legislación mercantil vigente y con las normas establecidas en el Plan General de Contabilidad, teniendo en cuenta las modificaciones establecidas en el Real Decreto 1159/2010, de 17 de septiembre, el Real Decreto 602/2016, de 2 de diciembre y el Real Decreto 1/2021, de 12 de enero, con el objeto de mostrar la imagen fiel del patrimonio y de la situación financiera al 31 de diciembre de 2023 y de los resultados de sus operaciones y de los cambios en el patrimonio neto correspondientes a los ejercicios anuales terminados en dichas fechas.

El Consejo de Administración de la Sociedad estima que las cuentas anuales del ejercicio 2023, que han sido formuladas el 27 de marzo de 2024 serán aprobadas por la Junta General de Accionistas sin modificación alguna.

b) Aspectos críticos de la valoración y estimación de las incertidumbres y juicios relevantes en la aplicación de políticas contables

La preparación de las cuentas anuales abreviadas requiere la aplicación de estimaciones contables relevantes y la realización de juicios, estimaciones e hipótesis en el proceso de aplicación de las políticas contables de la Sociedad. En este sentido, se resumen a continuación un detalle de los aspectos que han implicado un mayor grado de juicio, complejidad o en los que las hipótesis y estimaciones son significativas para la preparación de las cuentas anuales abreviadas.

Estimaciones contables relevantes e hipótesis

La corrección valorativa por insolvencias de clientes implica un elevado juicio por la Dirección y la revisión de saldos individuales en base a la calidad crediticia de los clientes, tendencias actuales del mercado y análisis histórico de las insolvencias a nivel agregado. En relación a la corrección valorativa derivada del análisis agregado de la experiencia histórica de impagados, una reducción en el volumen de saldos implica una reducción de las correcciones valorativas y viceversa.

La Sociedad evalúa anualmente la existencia de indicios de deterioro de las inversiones en empresas del grupo y asociadas. La determinación del valor recuperable de una inversión en empresas del grupo y asociadas implica el uso de estimaciones por parte de la Dirección. El valor recuperable es el mayor entre el valor razonable menos costes de venta y su valor en uso. La Sociedad generalmente utiliza métodos de descuento de flujos de efectivo para determinar dichos valores. Los cálculos de descuento de flujos de efectivo se basan en proyecciones de los presupuestos aprobados por la Dirección sobre la evolución futura del mercado. Los flujos de efectivo se extrapolan utilizando tasa de crecimiento individuales.

Las hipótesis clave para determinar el valor razonable menos costes de venta y el valor en uso incluyen las tasas de crecimiento, la tasa media ponderada de capital y los tipos impositivos. Las estimaciones, incluyendo la metodología empleada, pueden tener un impacto significativo en los valores y en la pérdida por deterioro de valor.

Cambios de estimación

Asimismo, a pesar de que las estimaciones realizadas por los Administradores de la Sociedad se han calculado en función de la mejor información disponible al cierre del ejercicio, es posible que acontecimientos que puedan tener lugar en el futuro obliguen a su modificación en los próximos ejercicios. El efecto en cuentas anuales de las modificaciones que, en su caso, se derivasen de los ajustes a efectuar durante los próximos ejercicios se registraría de forma prospectiva.

c) Comparación de la información

De acuerdo con la legislación mercantil, los Administradores presentan a efectos comparativos, con cada una de las partidas del balance de situación, de la cuenta de pérdidas y ganancias, del estado de cambios en el patrimonio neto, del estado de flujos de efectivo y de la memoria además de las cifras del ejercicio 2023, las correspondientes al ejercicio 2022.

No existen elementos que impidan la comparabilidad de los estados financieros.

d) Moneda funcional y moneda de presentación

Las cuentas anuales se presentan euros redondeados, que es la moneda funcional y de presentación de la Sociedad.

NOTA 3. APLICACIÓN DE RESULTADOS

La propuesta de distribución del resultado del ejercicio finalizado el 31 de diciembre de 2023, formulada por el Órgano de Administración de la Sociedad, así como la distribución del resultado del ejercicio finalizado el 31 de diciembre de 2022, aprobada por el Socio Único el 30 de junio de 2023, es la siguiente:

| | 2023 | 2022 |
|------------------------|-----------|-----------|
| Base de reparto | | |
| Pérdidas y ganancias | 1.025.810 | 1.033.914 |
| Total | 1.025.810 | 1.033.914 |
| Distribución | | |
| A reservas voluntarias | 1.025.810 | 1.033.914 |
| Total | 1.025.810 | 1.033.914 |

Durante el ejercicio económico no se han distribuido dividendos a cuenta.

NOTA 4. NORMAS DE REGISTRO Y VALORACIÓN

Las principales normas de registro y valoración utilizadas por la Sociedad en la elaboración de sus cuentas anuales, han sido las siguientes:

4.1. Inmovilizado intangible

Los activos incluidos en el inmovilizado intangible figuran contabilizados a su precio de adquisición y se presentan en el balance por su valor de coste minorado en el importe de las amortizaciones y correcciones valorativas por deterioro acumuladas.

La amortización de los inmovilizados intangibles con vidas útiles finitas se realiza distribuyendo el importe amortizable, entendido como el precio de adquisición menos el valor residual, de forma sistemática a lo largo de su vida útil mediante la aplicación de los siguientes criterios:

| | % Amortización | |
|---------------------------|------------------------|----------------------------|
| | Método de amortización | Años de vida útil estimada |
| Aplicaciones informáticas | Lineal | 3-6 |

Los costes de mantenimiento de las aplicaciones informáticas se cargan a la cuenta de pérdidas y ganancias en el momento en que se incurre en ellos.

La Sociedad sigue el criterio de evaluar la existencia de indicios que pudieran poner de manifiesto el potencial deterioro de valor de los activos no financieros sujetos a amortización o depreciación, al objeto de comprobar si el valor contable de los mencionados activos excede de su valor recuperable, entendido como el mayor entre el valor razonable, menos costes de venta y su valor en uso.

Asimismo, y con independencia de la existencia de cualquier indicio de deterioro de valor, la Sociedad comprueba, al menos con una periodicidad anual, el potencial deterioro de valor que pudiera afectar al fondo de comercio y a los inmovilizados intangibles con una vida útil indefinida.

Las pérdidas por deterioro se reconocen en la cuenta de pérdidas y ganancias

4.2. Inmovilizado material

El inmovilizado material se presenta por su valor de coste de adquisición, deducidas las amortizaciones acumuladas correspondientes.

Las inversiones de carácter permanente realizadas en inmuebles arrendados por la Sociedad mediante un contrato de arrendamiento operativo se clasifican como inmovilizado material. Las inversiones se amortizan durante el plazo menor de su vida útil o el plazo del contrato de arrendamiento.

La amortización de los elementos de inmovilizado material se realiza distribuyendo su importe amortizable de forma sistemática a lo largo de su vida útil. A estos efectos se entiende por importe amortizable el coste de adquisición menos su valor residual.

La amortización de los elementos de inmovilizado material se determina mediante la aplicación de los criterios que se mencionan a continuación:

| | Método de amortización | Años de vida útil estimada |
|--------------------------------------|-------------------------------|-----------------------------------|
| Instalaciones técnicas | Lineal | 10 |
| Mobiliario y enseres | Lineal | 10 |
| Elementos de transporte | Lineal | 6 |
| Equipos para procesos de información | Lineal | 4-5 |

Los gastos de mantenimiento y reparaciones del inmovilizado material que no mejoran su utilización o prolongan su vida útil, se cargan a la cuenta de pérdidas y ganancias en el momento en que se producen.

La Sociedad sigue el criterio de evaluar la existencia de indicios que pudieran poner de manifiesto el potencial deterioro de valor de los activos no financieros sujetos a amortización o depreciación, al objeto de comprobar si el valor contable de los mencionados activos excede de su valor recuperable, entendido como el mayor entre el valor razonable, menos costes de venta y su valor en uso.

Las pérdidas por deterioro se reconocen en la cuenta de pérdidas y ganancias.

4.3. Arrendamientos

Los contratos de arrendamiento que, al inicio de los mismos, transfieren a la Sociedad sustancialmente todos los riesgos y beneficios inherentes a la propiedad de los activos, se clasifican como arrendamientos financieros y en caso contrario se clasifican como arrendamientos operativos.

a) Arrendamiento financiero

Al comienzo del plazo del arrendamiento, la Sociedad reconoce un activo y un pasivo por el menor del valor razonable del bien arrendado o el valor actual de los pagos mínimos del arrendamiento.

Los costes directos iniciales se incluyen como mayor valor del activo. Los pagos mínimos se dividen entre la carga financiera y la reducción de la deuda pendiente de pago. Los gastos financieros se imputan a la cuenta de pérdidas y ganancias, mediante la aplicación del método del tipo de interés efectivo.

Las cuotas de arrendamiento contingente se registran como gasto cuando es probable que se vaya a incurrir en las mismas.

Los principios contables que se aplican a los activos utilizados por la Sociedad en virtud de la suscripción de contratos de arrendamiento clasificados como financieros son los mismos que los que se desarrollan en el apartado (b) Inmovilizado material. No obstante, si no existe una seguridad razonable de que la Sociedad va a obtener la propiedad al final del plazo de arrendamiento de los activos, éstos se amortizan durante el menor de la vida útil o el plazo del mismo.

b) Arrendamiento operativo

Las cuotas derivadas de los arrendamientos operativos, netas de los incentivos recibidos, se reconocen como gasto de forma lineal durante el plazo del arrendamiento excepto que resulte más representativa otra base sistemática de reparto por reflejar más adecuadamente el patrón temporal de los beneficios del arrendamiento.

Las cuotas de arrendamiento contingentes se registran como gasto cuando es probable que se vaya a incurrir en las mismas.

4.4. Instrumentos financieros

Reconocimiento y clasificación de instrumentos financieros:

La Sociedad clasifica los instrumentos financieros en el momento de su reconocimiento inicial como un activo financiero, un pasivo financiero o un instrumento de patrimonio, de conformidad con el fondo económico del acuerdo contractual y con las definiciones de activo financiero, pasivo financiero o de instrumento de patrimonio.

La Sociedad reconoce un instrumento financiero cuando se convierte en una parte obligada del contrato o negocio jurídico conforme a las disposiciones del mismo, bien como emisora o como tenedora o adquirente de aquél.

A efectos de su valoración, la Sociedad clasifica los instrumentos financieros en las categorías de activos y pasivos financieros a valor razonable con cambios en la cuenta de pérdidas y ganancias, separando aquellos designados inicialmente de aquellos mantenidos para negociar y los valorados obligatoriamente a valor razonable con cambios en la cuenta de pérdidas y ganancias; activos y pasivos financieros valorados a coste amortizado; activos financieros valorados a valor razonable con cambios en el patrimonio neto, separando los instrumentos de patrimonio designados como tales del resto de activos financieros; y activos financieros valorados a coste. La Sociedad clasifica los activos financieros a coste amortizado y a valor razonable con cambios en el patrimonio neto, excepto los instrumentos de patrimonio designados, de acuerdo con el modelo de negocio y las características de los flujos contractuales. La Sociedad clasifica los pasivos financieros como valorados a coste amortizado, excepto aquellos designados a valor razonable con cambios en la cuenta de pérdidas y ganancias y aquellos mantenidos para negociar.

La Sociedad clasifica un activo o pasivo financiero como mantenido para negociar si:

- Se origina, adquiere o se emite o asume principalmente con el objeto de venderlo o volver a comprarlo en el corto plazo;
- En el reconocimiento inicial forma parte de una cartera de instrumentos financieros identificados y gestionados conjuntamente, de la que existan evidencias de actuaciones recientes para obtener ganancias en el corto plazo;

MEMORIA del ejercicio cerrado a 31 de diciembre de 2023

- Es un instrumento financiero derivado, siempre que no sea un contrato de garantía financiera ni haya sido designado como instrumento de cobertura; o
- Es una obligación que la Sociedad en una posición corta tiene de entregar activos financieros que le han sido prestados.

La Sociedad clasifica un activo financiero a coste amortizado, incluso cuando está admitido a negociación, si se mantiene en el marco de un modelo de negocio cuyo objetivo es mantener la inversión para percibir los flujos de efectivo derivados de la ejecución del contrato y las condiciones contractuales del activo financiero dan lugar, en fechas especificadas, a flujos de efectivo que son únicamente pagos de principal e intereses sobre el importe del principal pendiente (UPPI).

La Sociedad clasifica un activo financiero a valor razonable con cambios en el patrimonio neto, si se mantiene en el marco de un modelo de negocio cuyo objetivo se alcanza obteniendo flujos de efectivo contractuales y vendiendo activos financieros y las condiciones contractuales del activo financiero dan lugar, en fechas especificadas, a flujos de efectivo que son UPPI. La Sociedad no dispone de activos financieros es esta categoría.

El modelo de negocio se determina por el personal clave de la Sociedad y a un nivel que refleja la forma en la que gestionan conjuntamente grupos de activos financieros para alcanzar un objetivo de negocio concreto. El modelo de negocio de la Sociedad representa la forma en que éste gestiona sus activos financieros para generar flujos de efectivo.

La Sociedad clasifica los siguientes activos financieros a coste:

- a) Las inversiones en el patrimonio de empresas del grupo, multigrupo y asociadas.
- b) Las inversiones en instrumentos de patrimonio cuyo valor razonable no pueda determinarse por referencia a un precio cotizado en un mercado activo para un instrumento idéntico, o no pueda estimarse con fiabilidad, y los derivados que tengan como subyacente a estas inversiones.
- c) Cualquier otro activo financiero que inicialmente procediese clasificar en la cartera de valor razonable con cambios en la cuenta de pérdidas y ganancias cuando no sea posible obtener una estimación fiable de su valor razonable.

Activos y pasivos financieros a valor razonable con cambios en la cuenta de pérdidas y ganancias

La Sociedad reconoce los activos y pasivos financieros a valor razonable con cambios en la cuenta de pérdidas y ganancias inicialmente al valor razonable. Los costes de transacción directamente atribuibles a la compra o emisión se reconocen como gasto a medida que se incurren.

El valor razonable de un instrumento financiero en el momento inicial es habitualmente el precio de la transacción, salvo que dicho precio contenga elementos diferentes del instrumento, en cuyo caso, la Sociedad determina el valor razonable del mismo. Si la Sociedad determina que el valor razonable de un instrumento difiere del precio de la transacción, registra la diferencia en resultados, en la medida en que el valor se haya obtenido por referencia a un precio cotizado en un mercado activo de un activo o pasivo idéntico o se haya obtenido de una técnica de valoración que sólo haya utilizado datos observables. En el resto de los casos, la Sociedad reconoce la diferencia en resultados, en la medida en que surja de un cambio en un factor que los participantes de mercado considerarían al determinar el precio del activo o pasivo.

Con posterioridad a su reconocimiento inicial, se reconocen a valor razonable registrando las variaciones en resultados. Las variaciones del valor razonable incluyen el componente de intereses y dividendos. El valor razonable no se reduce por los costes de transacción en que se pueda incurrir por su eventual venta o disposición por otra vía.

Activos y pasivos financieros a coste amortizado

Los activos y pasivos financieros a coste amortizado se reconocen inicialmente por su valor razonable, más o menos los costes de transacción incurridos y se valoran posteriormente al coste amortizado, utilizando el método del tipo de interés efectivo. El tipo de interés efectivo es el tipo de actualización que iguala el valor en libros de un instrumento financiero con los flujos de efectivo estimados a lo largo de la vida esperada del instrumento, a partir de sus condiciones contractuales y para los activos financieros sin considerar las pérdidas crediticias futuras, excepto para aquellos adquiridos u originados con pérdidas incurridas, para los que se utiliza el tipo de interés efectivo ajustado por el riesgo de crédito, es decir, considerando las pérdidas crediticias incurridas en el momento de la adquisición u origen.

El tipo de interés efectivo es el tipo de actualización que iguala exactamente el valor de un instrumento financiero a la totalidad de sus flujos de efectivo estimados por todos los conceptos a lo largo de su vida remanente. Para los instrumentos financieros a tipo de interés fijo, el tipo de interés efectivo coincide con el tipo de interés contractual establecido en el momento de su adquisición más, en su caso, las comisiones que, por su naturaleza, sean asimilables a un tipo de interés. En los instrumentos financieros a tipo de interés variable, el tipo de interés efectivo coincide con la tasa de rendimiento vigente por todos los conceptos hasta la primera revisión del tipo de interés de referencia que vaya a tener lugar.

En esta categoría se incluyen los siguientes activos financieros:

- Préstamos y partidas a cobrar: activos financieros originados en la venta de bienes o en la presentación de servicios por operaciones de tráfico de la empresa, o de los que, no teniendo un origen comercial, no son instrumentos de patrimonio ni derivados y cuyos cobros son de cuantía fija o determinable y no se negocian en un mercado activo.
- Valores representativos de deuda con fecha de vencimiento fijada y cobros de cuantía determinable, que se negocian en un mercado activo y sobre los que la Sociedad manifiesta su intención y capacidad para conservarlos en su poder hasta la fecha de su vencimiento.

En esta categoría se incluyen los siguientes pasivos financieros:

- Cuentas comerciales a pagar: son obligaciones de pago por bienes o servicios que se han adquirido de los proveedores en el curso ordinario de la explotación. Las cuentas a pagar se clasifican como pasivo corriente si los pagos tienen vencimiento igual o inferior a un año (o vencen en el ciclo normal de explotación, si este fuera superior). En caso contrario, se presentan como pasivos no corrientes.
- Deudas financieras: Los préstamos a tipo de interés bonificado o nulo son formas de ayuda gubernamental. El registro contable de dichos préstamos se realiza atendiendo al valor razonable de la financiación recibida; las diferencias surgidas entre dicho valor y el valor nominal de la financiación recibida.

Las comisiones abonadas por la obtención de líneas de crédito se reconocen como costes de la transacción de la deuda siempre que sea probable que se vaya a disponer de una parte o de la totalidad de la línea. En este caso, las comisiones se difieren hasta que se produce la disposición. En la medida en que no sea probable que se vaya a disponer de todo o parte de la línea de crédito, la comisión se capitalizará como un pago anticipado por servicios de liquidez y se amortiza en el periodo al que se refiere la disponibilidad del crédito.

Activos y pasivos financieros valorados a coste

Las inversiones en instrumentos de patrimonio cuyo valor razonable no puede ser estimado con fiabilidad y los instrumentos derivados que están vinculados a los mismos y que deben ser liquidados por entrega de dichos instrumentos de patrimonio no cotizados, se valoran al coste. No obstante, si la Sociedad puede disponer en cualquier momento de una valoración fiable del activo o pasivo financiero de forma continua, éstos se reconocen en dicho momento a valor razonable, registrando los beneficios o pérdidas en función de la clasificación de los mismos.

Inversiones en empresas del grupo, asociadas y multigrupo

Se consideran empresas del grupo, aquellas sobre las que la Sociedad, directa o indirectamente, a través de dependientes ejerce control, según lo previsto en el art. 42 del Código de Comercio o cuando las empresas están controladas por cualquier medio por una o varias personas físicas o jurídicas que actúen conjuntamente o se hallen bajo dirección única por acuerdos o cláusulas estatutarias.

El control es el poder, para dirigir las políticas financieras y de explotación de una empresa, con el fin de obtener beneficios de sus actividades, considerándose a estos efectos los derechos de voto potenciales ejercitables o convertibles al cierre del ejercicio contable en poder de la Sociedad o de terceros.

Se consideran empresas asociadas, aquellas sobre las que la Sociedad, directa o indirectamente a través de dependientes, ejerce influencia significativa. La influencia significativa es el poder de intervenir en las decisiones de política financiera y de explotación de una empresa, sin que suponga la existencia de control o de control conjunto sobre la misma. En la evaluación de la existencia de influencia significativa, se consideran los derechos de voto potenciales ejercitables o convertibles en la fecha de cierre de cada ejercicio, considerando, igualmente, los derechos de voto potenciales poseídos por la Sociedad o por otra empresa.

Se consideran empresas multigrupo, aquellas que están gestionadas conjuntamente por la Sociedad o alguna o algunas de las empresas del grupo, incluidas las entidades o personas físicas dominantes, y uno o varios terceros ajenos al grupo.

Las inversiones en empresas del grupo, asociadas y multigrupo se reconocen inicialmente al coste, que equivale al valor razonable de la contraprestación entregada, incluyendo para las inversiones en asociadas y multigrupo los costes de transacción incurridos y se valoran posteriormente al coste, menos el importe acumulado de las correcciones valorativas por deterioro.

El cálculo del deterioro se determina como resultado de la comparación del valor contable de la inversión con su valor recuperable, entendido como el mayor entre el valor actual de los flujos de efectivo futuros derivados de la inversión y el valor razonable menos los costes de venta. Salvo mejor evidencia del importe recuperable, se toma en consideración el patrimonio neto de la entidad participada, corregido por las plusvalías tacitas existentes en la fecha de la valoración (incluyendo el fondo de comercio, si lo hubiera). En este sentido, el valor actual de los flujos de efectivo futuros derivados de la inversión se calcula en función de la participación de la Sociedad en el valor actual de los flujos de efectivo estimados de las actividades ordinarias y de la enajenación final o de los flujos estimados que se espera recibir del reparto de dividendos y de la enajenación final de la inversión.

Al menos al cierre del ejercicio, la Sociedad realiza un test de deterioro para dichos activos financieros. Se considera que existe evidencia objetiva de deterioro si el valor recuperable del activo financiero es inferior a su valor en libros. Cuando se produce, el registro de este deterioro se registra en la cuenta de pérdidas y ganancias.

En ejercicios posteriores se reconocen las reversiones del deterioro de valor, en la medida en que exista un aumento del valor recuperable, con el límite del valor contable que tendría la inversión si no se hubiera reconocido el deterioro de valor.

Deterioro de valor de activos financieros

Un activo financiero o grupo de activos financieros está deteriorado y se ha producido una pérdida por deterioro, si existe evidencia objetiva del deterioro como resultado de uno o más eventos que han ocurrido después del reconocimiento inicial del activo y ese evento o eventos causantes de la pérdida tienen un impacto sobre los flujos de efectivo futuros estimados del activo o grupo de activos financieros, que puede ser estimado con fiabilidad.

La Sociedad sigue el criterio de registrar las oportunas correcciones valorativas por deterioro de los activos financieros a coste amortizado, cuando se ha producido una reducción o retraso en los flujos de efectivo estimados futuros, motivados por la insolvencia del deudor.

Asimismo, en el caso de instrumentos de patrimonio existe deterioro de valor cuando se produce la falta de recuperabilidad del valor en libros del activo por un descenso prolongado o significativo en su valor razonable.

▪ Deterioro de valor de activos financieros valorados a coste amortizado

El importe de la pérdida por deterioro del valor de activos financieros valorados a coste amortizado es la diferencia entre el valor contable del activo financiero y el valor actual de los flujos de efectivo futuros estimados, excluyendo las pérdidas crediticias futuras en las que no se ha incurrido, descontados al tipo de interés efectivo original del activo. Para los activos financieros a tipo de interés variable se utiliza el tipo de interés efectivo que corresponde a la fecha de valoración según las condiciones contractuales. No obstante, la Sociedad utiliza el valor de mercado de los mismos, siempre que éste sea lo suficientemente fiable como para considerarlo representativo del valor que pudiera recuperar.

La pérdida por deterioro se reconoce con cargo a resultados y es reversible en ejercicios posteriores, si la disminución puede ser objetivamente relacionada con un evento posterior a su reconocimiento. No obstante, la reversión de la pérdida tiene como límite el coste amortizado que hubieran tenido los activos, si no se hubiera registrado la pérdida por deterioro de valor.

La Sociedad reduce directamente el importe en libros de un activo financiero cuando no tiene expectativas razonables de recuperación total o parcialmente.

La corrección valorativa por deterioro de deudores comerciales implica un elevado juicio por la Dirección y la revisión de saldos individuales en base a la calidad crediticia de los clientes, tendencias actuales del mercado y análisis histórico de las insolvencias a nivel agregado. Para determinar el componente específico del país de la corrección valorativa individual, se considera el rating crediticio del país, determinado en base a la información proporcionada por agencias externas. En relación a la corrección valorativa derivada del análisis agregado de la experiencia histórica de impagados, una reducción en el volumen de saldos implica una reducción de las correcciones valorativas y viceversa. No obstante, la Sociedad no reconoce correcciones valorativas por deterioro para los saldos con Administraciones Públicas, entidades financieras y aquellos saldos garantizados con garantías eficaces.

Clasificación de activos y pasivos financieros entre corriente y no corriente

En el balance adjunto, los activos y los pasivos financieros se clasifican en función de sus vencimientos, es decir, como corrientes aquellos con vencimiento igual o inferior a doce meses a contar desde la fecha del balance y como no corrientes los de vencimiento superior a dicho periodo.

En el caso de aquellos préstamos cuyo vencimiento sea a corto plazo, pero cuya refinanciación a largo plazo esté asegurada a discreción de la Sociedad, mediante pólizas de crédito disponibles a largo plazo, se clasifican como pasivos no corrientes.

Principio de compensación

Un activo financiero y un pasivo financiero son objeto de compensación sólo cuando la Sociedad tiene el derecho exigible de compensar los importes reconocidos y tiene la intención de liquidar la cantidad neta o de realizar el activo y cancelar el pasivo simultáneamente.

4.5. Existencias

El trabajo en proceso está valorado a precio de coste y recoge los gastos incurridos en las producciones publicitarias que, al cierre del ejercicio, están pendientes de facturar a los clientes.

4.6. Efectivo y otros activos líquidos equivalentes

Se clasifica como Efectivo y equivalentes la tesorería depositada en la Sociedad, los depósitos bancarios a la vista y las Inversiones financieras convertibles en efectivo (Inversiones a corto plazo de gran liquidez), con un vencimiento no superior a tres meses desde la fecha de adquisición, que no tengan riesgos significativos de cambio de valor y que formen parte de la política de gestión normal de la tesorería de la Sociedad.

A efectos de la determinación del Estado de flujos de efectivo, se considera "Efectivo y otros activos líquidos equivalentes" la tesorería de la Sociedad y los depósitos bancarios con vencimiento a corto plazo que se pueden hacer líquidos de forma inmediata a discreción de la Sociedad sin penalización alguna incluidos en el epígrafe "Inversiones financieras a corto plazo" del balance adjunto. El importe en libros de estos activos se aproxima a su valor razonable.

4.7. Clasificación de saldos entre corrientes y no corrientes

La Sociedad presenta el balance clasificando activos y pasivos entre corriente y no corriente. A estos efectos son activos o pasivos corrientes aquellos que cumplan los siguientes criterios:

- Los activos se clasifican como corrientes cuando se espera realizarlos o se pretende venderlos o consumirlos en el transcurso del ciclo normal de la explotación de la Sociedad, se mantienen fundamentalmente con fines de negociación, se espera realizarlos dentro del periodo de los doce meses posteriores a la fecha de cierre o se trata de efectivo u otros activos líquidos equivalentes, excepto en aquellos casos en los que no puedan ser intercambiados o utilizados para cancelar un pasivo, al menos dentro de los doce meses siguientes a la fecha de cierre.
- Los pasivos se clasifican como corrientes cuando se espera liquidarlos en el ciclo normal de la explotación de la Sociedad, se mantienen fundamentalmente para su negociación, se tienen que liquidar dentro del periodo de doce meses desde la fecha de cierre o la Sociedad no tiene el derecho incondicional para aplazar la cancelación de los pasivos durante los doce meses siguientes a la fecha de cierre.
- Los pasivos financieros se clasifican como corrientes cuando deban liquidarse dentro de los doce meses siguientes a la fecha de cierre aunque el plazo original sea por un periodo superior a doce meses y exista un acuerdo de refinanciación o de reestructuración de los pagos a largo plazo que haya concluido después de la fecha de cierre y antes de que las cuentas anuales sean formuladas.

4.8. Indemnizaciones por cese

Las indemnizaciones por cese involuntario se reconocen en el momento en que existe un plan formal detallado y se ha generado una expectativa válida entre el personal afectado de que se va a producir la rescisión de la relación laboral, ya sea por haber comenzado a ejecutar el plan o por haber anunciado sus principales características.

4.9. Retribuciones a empleados a corto plazo

La Sociedad reconoce el coste esperado de las retribuciones a corto plazo en forma de permisos remunerados cuyos derechos se van acumulando, a medida que los empleados prestan los servicios que les otorgan el derecho a su percepción. Si los permisos no son acumulativos, el gasto se reconoce a medida que se producen los permisos.

La Sociedad reconoce el coste esperado de la participación en ganancias o de los planes de incentivos a trabajadores cuando existe una obligación presente, legal o implícita como consecuencia de sucesos pasados y se puede realizar una estimación fiable del valor de la obligación.

4.10. Provisiones y contingencias

Las provisiones se reconocen cuando la Sociedad tiene una obligación presente, ya sea legal, contractual, implícita o tácita, como resultado de un suceso pasado; es probable que exista una salida de recursos que incorporen beneficios económicos futuros para cancelar tal obligación y se puede realizar una estimación fiable del importe de la obligación.

El efecto financiero de las provisiones se reconoce como gastos en la cuenta de pérdidas y ganancias.

Las provisiones no incluyen el efecto fiscal, ni las ganancias esperadas por la enajenación o abandono de activos.

Las provisiones se revierten contra resultados cuando no es probable que exista una salida de recursos para cancelar tal obligación.

4.11. Impuesto sobre Sociedades

El gasto o ingreso por el impuesto sobre beneficios comprende tanto el impuesto corriente como el impuesto diferido.

Los activos o pasivos por impuesto sobre beneficios corrientes se valoran por las cantidades que se espera recuperar o pagar de/a las autoridades fiscales, utilizando la normativa y tipos impositivos vigentes o aprobados y pendientes de publicación en la fecha de cierre del ejercicio.

El impuesto sobre beneficios corriente o diferido se reconoce en resultados, salvo que surja de una transacción o suceso económico que se ha reconocido en el mismo ejercicio o en otro diferente, contra patrimonio neto o de una combinación de negocios.

Con efectos 1 de enero de 2016 la Sociedad se ha integrado al grupo de consolidación fiscal de todas las sociedades que cumplen con lo establecido en el artículo 58 de la LIS, respecto a las cuales la sociedad Omnicom Group Inc. es la sociedad dominante. Así con efectos 1 de enero de 2016 tributa en régimen de declaración consolidada dentro del grupo de empresas de Omnicom Group Inc., siendo BBDO España, S.A. la cabecera de dicho grupo en España.

Las sociedades que constituyen el Grupo de consolidación fiscal son las siguientes: BBDO España S.A. Contrapunto BBDO, S.A., DEC Comunicación, S.A., Proximity Madrid – Agencia de comunicación, S.L., Contrapunto Barcelona, S.L., Neuronics Data Intelligence, S.A., Proximity Barcelona, S.L., Tiempo BBDO, S.A.P., Omnicom Media Group, S.L., PHD Media Spain, S.L.U., Optimum Media Direction, S.L.U., DDB Tandem, S.A., A Toda copia, S.A., Red Urban Latina, S.L., Catorce onlife culture hub, S.A., TBWA de España, S.A., Next Door, S.L., Tequila Spain, S.L., CPM International Telebusiness, S.L.U., Interbrand Branding, S.L., Grupo CDM Spain, S.L., Omnicom Public Relations Group, S.A., Fleishman-Hillard Spain, S.A.U., DDB Health Barcelona, S.L.U., Hearts & Science, S.L., Cardinia Europe, Ltd Sucursal en España y TRKKN Spain, S.L.

El gasto devengado por Impuesto sobre Sociedades, de las sociedades que se encuentran en régimen de declaración consolidada, se determina teniendo en cuenta, además de los parámetros a considerar en caso de tributación individual expuestos anteriormente, los siguientes:

- Las diferencias temporarias y permanentes producidas como consecuencia de la eliminación de resultados por operaciones entre sociedades del Grupo, derivada del proceso de determinación de la base imponible consolidada.
- Las deducciones y bonificaciones que corresponden a cada sociedad del Grupo fiscal en el régimen de declaración consolidada; a estos efectos, las deducciones y bonificaciones se imputarán a la sociedad que realizó la actividad u obtuvo el rendimiento necesario para obtener el derecho a la deducción o bonificación fiscal.
- Por la parte de los resultados fiscales negativos procedentes de algunas de las sociedades del Grupo que han sido compensados por el resto de las sociedades del Grupo consolidado, surge un crédito y débito recíproco entre las sociedades a las que corresponden y las sociedades que lo compensan.

La Sociedad dominante del Grupo registra el importe total a pagar (a devolver) por el Impuesto sobre Sociedades consolidado con cargo (abono) a Créditos (Deudas) con empresas del grupo y asociadas. El importe de la deuda (crédito) correspondiente a las sociedades dependientes se registra con abono (cargo) a Deudas (Créditos) con empresas del grupo y asociadas.

4.12. Ingresos por prestación de servicios

Los ingresos derivados de los contratos con clientes se reconocen en función del cumplimiento de las obligaciones de desempeño ante los clientes.

Los ingresos ordinarios representan la transferencia de bienes o servicios comprometidos a los clientes por un importe que refleje la contraprestación que la Sociedad espera tener derecho a cambio de dichos bienes y servicios.

Se establecen cinco pasos para el reconocimiento de los ingresos:

1. Identificar el/los contratos del cliente.
2. Identificar las obligaciones de desempeño.
3. Determinar el precio de la transacción.
4. Asignación del precio de la transacción a las distintas obligaciones de desempeño.
5. Reconocimiento de ingresos según el cumplimiento de cada obligación.

En base a ese modelo de reconocimiento, las ventas de bienes se reconocen cuando los productos han sido entregados al cliente y el cliente los ha aceptado, aunque no se hayan facturado, o, en caso aplicable, los servicios han sido prestados y la cobrabilidad de las correspondientes cuentas a cobrar está razonablemente asegurada.

Los gastos se reconocen atendiendo a su devengo, de forma inmediata en el supuesto de desembolsos que no vayan a generar beneficios económicos futuros o cuando no cumplen los requisitos necesarios para registrarlos contablemente como activo.

Las ventas se valoran netas de impuestos y descuentos.

No obstante, la Sociedad incluye los intereses incorporados a los créditos comerciales con vencimiento no superior a un año que no tienen un tipo de interés contractual, cuando el efecto de no actualizar los flujos de efectivo no es significativo.

Los descuentos concedidos a clientes se reconocen en el momento en que es probable que se van a cumplir las condiciones que determinan su concesión como una reducción de los ingresos por ventas.

Los anticipos a cuenta de ventas futuras figuran valorados por el valor recibido en el pasivo del balance.

4.13. Transacciones entre partes vinculadas

En el supuesto de existir, las operaciones entre empresas del mismo grupo, con independencia del grado de vinculación, se contabilizan de acuerdo con las normas generales. Los elementos objeto de las transacciones que se realicen se contabilizarán en el momento inicial por su valor razonable. La valoración posterior se realiza de acuerdo con lo previsto en las normas particulares para las cuentas que corresponda.

Esta norma de valoración afecta a las partes vinculadas que se explicitan en la Norma de elaboración de las cuentas anuales 13ª del Plan General de Contabilidad. En este sentido:

- a) Se entenderá que una empresa forma parte del grupo cuando ambas estén vinculadas por una relación de control, directa o indirecta, análoga a la prevista en el artículo 42 del Código de Comercio, o cuando las empresas estén controladas por cualquier medio por una o varias personas jurídicas que actúen conjuntamente o se hallen bajo dirección única por acuerdos o cláusulas estatutarias.
- b) Se entenderá que una empresa es asociada cuando, sin que se trate de una empresa del grupo en el sentido señalado, la empresa o las personas físicas dominantes, ejerzan sobre esa empresa asociada una influencia significativa, tal como se desarrolla detenidamente en la citada Norma de elaboración de cuentas anuales 13ª.
- c) Una parte se considera vinculada a otra cuando una de ellas ejerce o tiene la posibilidad de ejercer directa o indirectamente o en virtud de pactos o acuerdos entre accionistas o partícipes, el control sobre otra o una influencia significativa en la toma de decisiones financieras y de explotación de la otra, tal como se detalla detenidamente en la Norma de elaboración de cuentas anuales 15ª.

Se consideran partes vinculadas a la Sociedad, adicionalmente a las empresas del grupo, asociadas y multigrupo, a las personas físicas que posean directa o indirectamente alguna participación en los derechos de voto de la Sociedad, o en su dominante, de manera que les permita ejercer sobre una u otra una influencia significativa, así como a sus familiares próximos, al personal clave de la Sociedad o de su dominante (personas físicas con autoridad y responsabilidad sobre la planificación, dirección y control de las actividades de la empresa, ya sea directa o indirectamente), entre la que se incluyen los Administradores y los Directivos, junto a sus familiares próximos, así como a las entidades sobre las que las personas mencionadas anteriormente puedan ejercer una influencia significativa. Asimismo, tienen la consideración de parte vinculadas las empresas que compartan algún consejero o directivo con la Sociedad, salvo cuando éste no ejerza una influencia significativa en las políticas financiera y de explotación de ambas, y, en su caso, los familiares próximos del representante persona física del Administrador, persona jurídica, de la Sociedad.

4.14. Transacciones, saldos y flujos en moneda extranjera

Las transacciones en moneda extranjera se han convertido a euros aplicando al importe en moneda extranjera el tipo de cambio de contado en las fechas en las que se realizan.

Los activos y pasivos monetarios denominados en moneda extranjera se han convertido a euros aplicando el tipo existente al cierre del ejercicio, mientras que los no monetarios valorados a coste histórico, se han convertido aplicando el tipo de cambio de la fecha en la que tuvieron lugar las transacciones.

Las diferencias positivas y negativas que se ponen de manifiesto en la liquidación de las transacciones en moneda extranjera y en la conversión a euros de activos y pasivos monetarios denominados en moneda extranjera, se reconocen en resultados.

NOTA 5. GESTIÓN DE RIESGO FINANCIERO

La Sociedad dispone de una organización y de unos sistemas que le permiten identificar, medir y controlar los riesgos asociados a los instrumentos financieros a los que está expuesto. La actividad propia de la Sociedad conlleva diversos tipos de riesgos financieros:

5.1. Riesgo de mercado

El riesgo de mercado es la pérdida potencial ante movimientos adversos en las variables del mercado. La Sociedad está expuesta a diversos tipos de riesgos de mercado:

- Riesgo de tipo de cambio: El riesgo de tipo de cambio se produce por la posible pérdida causada por variaciones en el valor razonable o en los futuros flujos de efectivo de un instrumento financiero debidas a fluctuaciones en los tipos de cambio.
- Riesgo de precios: como consecuencia del desarrollo de las actividades, los resultados de la Sociedad están expuestos a la volatilidad de los precios.
- Riesgo de tipo de interés: el valor de mercado de la financiación neta y los intereses netos de la Sociedad pueden verse afectados como consecuencia de variaciones en los tipos de interés.

5.2. Riesgo de liquidez

El riesgo de liquidez está asociado a la capacidad de la Sociedad para financiar los compromisos adquiridos a precios de mercados razonables, así como para llevar a cabo sus planes de negocio con fuentes de financiación estables.

5.3. Riesgo de crédito

El riesgo de crédito se define como la posibilidad de que un tercero no cumpla con sus obligaciones contractuales, originando con ello pérdidas para la Sociedad.

El riesgo de crédito se mide y controla por cliente o tercero individual. La Sociedad cuenta con sistemas propios para la evaluación crediticia permanente de todos sus deudores y la determinación de riesgo por tercero.

La exposición de la Sociedad al riesgo de crédito es atribuible principalmente a las deudas comerciales por operaciones de tráfico y créditos concedidos, cuyos importes se reflejan en el balance de situación. Las provisiones por insolvencia se determinan atendiendo a los criterios:

- La antigüedad de la deuda
- La existencia de situaciones concursales
- El análisis de la capacidad del cliente para devolver el crédito concedido.

En las notas sobre los diferentes tipos de activos financieros, se incluyen las provisiones por insolvencias. Estas provisiones representan la mejor estimación de las pérdidas incurridas en relación con las cuentas a cobrar.

NOTA 6. INMOVILIZADO INTANGIBLE

El movimiento de este epígrafe producido durante el ejercicio ha sido el siguiente:

Ejercicio finalizado el 31 de diciembre de 2023

| Concepto | Saldo a 31/12/2022 | Altas | Bajas | Saldo a 31/12/2023 |
|---|-----------------------|-------|---------|-----------------------|
| Aplicaciones informáticas | 3.646 | 0 | (3.646) | 0 |
| Amortiz. acumul. aplic. informáticas | (3.646) | 0 | 3.646 | 0 |
| Coste neto aplicaciones informáticas | 0 | 0 | 0 | 0 |
| TOTAL RESUMEN | | | | |
| Coste | 3.646 | 0 | (3.646) | 0 |
| Amortización acumulada | (3.646) | 0 | 3.646 | 0 |
| Total coste neto | 0 | 0 | 0 | 0 |

Ejercicio finalizado el 31 de diciembre de 2022

| Concepto | Saldo a 31/12/2021 | Altas | Bajas | Saldo a 31/12/2022 |
|---|-----------------------|-------|-------|-----------------------|
| Aplicaciones informáticas | 3.646 | 0 | 0 | 3.646 |
| Amortiz. acumul. aplic. informáticas | (3.646) | 0 | 0 | (3.646) |
| Coste neto aplicaciones informáticas | 0 | 0 | 0 | 0 |
| TOTAL RESUMEN | | | | |
| Coste | 3.646 | 0 | 0 | 3.646 |
| Amortización acumulada | (3.646) | 0 | 0 | (3.646) |
| Total coste neto | 0 | 0 | 0 | 0 |

MEMORIA del ejercicio cerrado a 31 de diciembre de 2023

A 31 de diciembre de 2022, el inmovilizado intangible en uso totalmente amortizado ascendía a 3.646 euros y se han dado de baja en el presente ejercicio.

NOTA 7. INMOVILIZADO MATERIAL

El movimiento de este epígrafe producido durante el ejercicio ha sido el siguiente:

Ejercicio finalizado el 31 de diciembre de 2023

| Concepto | Saldo a 31/12/2022 | Altas | Bajas | Saldo a 31/12/2023 |
|--------------------------------------|-----------------------|----------|----------|-----------------------|
| Instalaciones técnicas | 688.348 | 0 | 0 | 688.348 |
| Mobiliario y enseres | 178.908 | 0 | 0 | 178.908 |
| Equipos para procesos de información | 115.681 | 10.063 | (29.721) | 96.023 |
| Total Coste | 982.937 | 10.063 | (29.721) | 963.279 |
| Instalaciones técnicas | (647.367) | (12.378) | 0 | (659.745) |
| Mobiliario y enseres | (174.191) | (1.370) | 0 | (175.561) |
| Equipos para procesos de información | (82.678) | (12.093) | 29.721 | (65.050) |
| Total Amortización Acumulada | (904.236) | (25.841) | 29.721 | (900.356) |
| Total coste neto | 78.701 | (15.778) | 0 | 62.923 |

Ejercicio finalizado el 31 de diciembre de 2022

| Concepto | Saldo a 31/12/2021 | Altas | Bajas | Saldo a 31/12/2022 |
|--------------------------------------|-----------------------|----------|-------|-----------------------|
| Instalaciones técnicas | 688.348 | 0 | 0 | 688.348 |
| Mobiliario y enseres | 178.908 | 0 | 0 | 178.908 |
| Equipos para procesos de información | 89.472 | 26.209 | 0 | 115.681 |
| Total Coste | 956.728 | 26.209 | 0 | 982.937 |
| Instalaciones técnicas | (634.855) | (12.512) | 0 | (647.367) |
| Mobiliario y enseres | (172.793) | (1.398) | 0 | (174.191) |
| Equipos para procesos de información | (72.744) | (9.934) | 0 | (82.678) |
| Total Amortización Acumulada | (880.392) | (23.844) | 0 | (904.236) |
| Total coste neto | 76.336 | 2.365 | 0 | 78.701 |

A 31 de diciembre de 2023, el inmovilizado material en uso totalmente amortizado asciende a 737.310 euros (757.949 euros en el ejercicio anterior).

MEMORIA del ejercicio cerrado a 31 de diciembre de 2023
a) Bienes bajo arrendamiento financiero

La Sociedad ha adquirido en 2023 equipos para el procesamiento de la información en régimen de arrendamiento financiero según el siguiente detalle:

| Adquisiciones | 2023 | 2022 |
|-----------------------------|---------------|---------------|
| Coste | 94.889 | 95.221 |
| Amortización Acumulada | (63.917) | (62.154) |
| Total valor contable | 30.972 | 33.067 |

El detalle de los pagos futuros mínimos por arrendamiento y su valor actual es la siguiente:

Ejercicio finalizado el 31 de diciembre de 2023

| Descripción | Hasta 1 año | | Entre 1 y 5 años | | Total | |
|---------------------------|--------------------------------------|--------------------------------------|--------------------------------------|--------------------------------------|--------------------------------------|--------------------------------------|
| | Pagos futuros mínimos | Valor actual de los pagos | Pagos futuros mínimos | Valor actual de los pagos | Pagos futuros mínimos | Valor actual de los pagos |
| Equipos proc. Información | 14.403 | 13.079 | 19.657 | 18.447 | 34.060 | 31.526 |
| Total | 14.403 | 13.079 | 19.657 | 18.447 | 34.060 | 31.526 |

Ejercicio finalizado el 31 de diciembre de 2022

| Descripción | Hasta 1 año | | Entre 1 y 5 años | | Total | |
|---------------------------|--------------------------------------|--|--------------------------------------|--|--------------------------------------|--|
| | Pagos futuros mínimos | Valor actual de los pagos | Pagos futuros mínimos | Valor actual de los pagos | Pagos futuros mínimos | Valor actual de los pagos |
| Equipos proc. Información | 12.631 | 11.394 | 23.319 | 21.951 | 35.950 | 33.345 |
| Total | 12.631 | 11.394 | 23.319 | 21.951 | 35.950 | 33.345 |

b) Seguros

La Sociedad tiene contratadas pólizas para cubrir los riesgos a que están sujetos los elementos del inmovilizado material. La cobertura de estas pólizas se considera suficiente.

MEMORIA del ejercicio cerrado a 31 de diciembre de 2023

NOTA 8. INVERSIONES EN EMPRESAS DEL GRUPO Y ASOCIADAS A LARGO Y CORTO PLAZOa) Inversiones en empresas del grupo y asociadas a largo plazo

El detalle y clasificación entre las diferentes categorías de activos financieros de este epígrafe es el siguiente:

| Clases | Activo Financiero a coste | |
|---|---------------------------|--------------------|
| | Saldo a 31/12/2023 | Saldo a 31/12/2022 |
| INSTRUMENTOS DE PATRIMONIO | | |
| Participaciones en empresas del grupo | 1.198.009 | 1.198.009 |
| Total instrumentos de patrimonio | 1.198.009 | 1.198.009 |
| Total | 1.198.009 | 1.198.009 |

a.1) Instrumentos de patrimonio

1) El detalle de las participaciones en empresas del grupo es el siguiente:

| Empresas del grupo | Domicilio | Actividad | Participación % | |
|-----------------------------------|-----------|------------|-----------------|-----------|
| | | | Directo | Indirecto |
| Proximity Madrid, S.L. | Madrid | Publicidad | 35,03 | 0,00 |
| Proximity Barcelona, S.L. | Barcelona | Publicidad | 22,12 | 57,67 |
| Neuronics Data Intelligence, S.A. | Madrid | Publicidad | 100,00 | 0,00 |
| Empresas Asociadas | | | | |
| Grupo Omnicom Media Group, S.L. | Madrid | Medios | 30,00 | 0,00 |

2) Los importes del capital, reservas y otras partidas del patrimonio, resultado del ejercicio y otra información de interés, según aparecen en las cuentas individuales de las empresas, son los siguientes:

Ejercicio finalizado el 31 de diciembre de 2023

| | Capital | Reservas y otras partidas de patrimonio | Resultado ejercicio | Total patrimonio | Valor coste contable participación | Dividendos recibidos |
|-----------------------------------|---------|---|---------------------|------------------|------------------------------------|----------------------|
| Empresas del grupo | | | | | | |
| Proximity Madrid, S.L. | 69.476 | 257.664 | 997.528 | 1.324.668 | 381.702 | 189.501 |
| Proximity Barcelona, S.L. | 142.210 | (49.864) | 234.815 | 327.161 | 194.439 | 0 |
| Neuronics Data Intelligence, S.A. | 60.200 | 174.659 | (2.004) | 232.855 | 541.931 | 0 |
| Total empresas del grupo | | | | 0 | 1.118.072 | 189.501 |
| Empresas Asociadas | | | | | | |
| Grupo Omnicom Media Group, S.L. | 426.720 | 2.494.840 | 3.380.460 | 6.302.020 | 79.937 | 744.834 |
| Total | | | | | 1.198.009 | 934.335 |

Ejercicio finalizado el 31 de diciembre de 2022

| | Capital | Reservas y otras partidas de patrimonio | Resultado operaciones continuadas | Total patrimonio | Valor coste contable participación | Dividendos recibidos |
|-----------------------------------|---------|---|---|---------------------|--|-------------------------|
| Empresas del grupo | | | | | | |
| Proximity Madrid, S.L. | 69.476 | 257.663 | 540.898 | 868.037 | 381.702 | 144.014 |
| Proximity Barcelona, S.L. | 142.210 | (240.021) | 190.157 | 92.346 | 194.439 | 0 |
| Neuronics Data Intelligence, S.A. | 60.200 | 41.325 | 133.333 | 234.858 | 541.931 | 0 |
| Total empresas del grupo | | | | | 1.118.072 | 144.014 |
| Empresas Asociadas | | | | | | |
| Grupo Omnicom Media Group, S.L. | 426.720 | 1.906.224 | 3.071.390 | 5.404.334 | 79.937 | 598.089 |
| Total | | | | | 1.198.009 | 742.103 |

b) Inversiones en empresas del grupo y asociadas a corto plazo

El detalle y clasificación entre las diferentes categorías de activos financieros de este epígrafe es el siguiente:

| Clases | Act. Fin a Coste Amortizado | |
|---------------------------|-----------------------------|-----------------------|
| | Saldo a 31/12/2023 | Saldo a 31/12/2022 |
| Otros activos financieros | 359.490 | 1.418.657 |
| Total (Nota 19) | 359.490 | 1.418.657 |

A partir del ejercicio 2015 la Sociedad está acogida a un sistema de cuentas bancarias centralizadas del tipo “Cash pooling” en el que Omnicom Finance Services Ltd, con sede en Irlanda, remunera o carga intereses a la sociedad en función de los saldos activos o pasivos que mantenga con la misma, recogidos en el apartado de otros activos o pasivos financieros, según corresponda. El interés medio anual durante el ejercicio 2023 ha sido de un 1,90%. (0,20% en el ejercicio anterior).

A 31 de diciembre de 2023 y 2022 la sociedad no mantiene activos financieros monetarios denominados en moneda extranjera.

NOTA 9. INVERSIONES FINANCIERAS A LARGO PLAZO

El detalle y clasificación entre las diferentes categorías de activos financieros de este epígrafe es el siguiente:

| Clases | Act. Fin a Coste Amortizado | |
|--------------|-----------------------------|-----------------------|
| | Saldo a 31/12/2023 | Saldo a 31/12/2022 |
| Fianzas | 69.601 | 69.601 |
| Total | 69.601 | 69.601 |

Los otros activos financieros a largo plazo corresponden a fianzas sin un vencimiento determinado.

NOTA 10. EXISTENCIAS

El detalle de las existencias a 31 de diciembre es el siguiente:

Ejercicio finalizado el 31 de diciembre de 2023

| Concepto | Saldo a 31/12/2023 | | |
|--------------------------|--------------------|--------------------|------------|
| | Valor de coste | Deterioro de valor | Saldo neto |
| Trabajos en curso | 14.381 | 0 | 14.381 |
| Total existencias | 14.381 | 0 | 14.381 |

Ejercicio finalizado el 31 de diciembre de 2022

| Concepto | Saldo a 31/12/2022 | | |
|--------------------------|--------------------|--------------------|------------|
| | Valor de coste | Deterioro de valor | Saldo neto |
| Trabajos en curso | 24.682 | 0 | 24.682 |
| Total existencias | 24.682 | 0 | 24.682 |

Durante los ejercicios 2023 y 2022 no se han registrado deterioros de valor.

Al cierre de los ejercicios 2023 y 2022 no existen limitaciones de disponibilidad sobre las existencias ni circunstancias, tales como litigios o embargos, que afecten a su carácter sustantivo.

Al cierre de los ejercicios 2023 y 2022 no existen compromisos firmes de compras y ventas de existencias.

a) Seguros

La Sociedad tiene contratadas pólizas de seguro para cubrir los riesgos a que están sujetas las existencias. La cobertura de estas pólizas se considera suficiente.

NOTA 11. DEUDORES COMERCIALES Y OTRAS CUENTAS A COBRAR

El detalle y clasificación entre las diferentes categorías de activos financieros de este epígrafe es el siguiente:

| Clases | | Act. Fin a Coste Amortizado | |
|---|-----------|-----------------------------|--------------------|
| | | Saldo a 31/12/2023 | Saldo a 31/12/2022 |
| Clientes por ventas y prestación de servicios | (Nota 19) | 2.614.641 | 1.631.279 |
| Clientes, empresas del grupo y asociadas | | 59.086 | 227.898 |
| Deudores diversos | | 57.861 | 24.027 |
| Personal | | 74 | 0 |
| Total deudores comerciales | | 2.731.662 | 1.883.204 |

*No corresponde a instrumentos financieros, se incluye a efectos de identificación.

El Administrador Único considera que el importe en libros de las cuentas de deudores comerciales y otras cuentas a cobrar se aproxima a su valor razonable.

NOTA 12. PATRIMONIO NETO

El detalle de las cuentas que componen este epígrafe es el siguiente:

| Concepto | Saldo a 31/12/2023 | Saldo a 31/12/2022 |
|---|-----------------------|-----------------------|
| Fondos Propios | | |
| Capital social | 180.294 | 180.294 |
| Prima de emisión | 203.880 | 203.880 |
| Reserva legal | 36.059 | 36.059 |
| Reservas fusión | 67.054 | 67.054 |
| Diferencias por ajuste de capital a euros | 3 | 3 |
| Resultado del ejercicio | 1.025.810 | 1.033.914 |
| Total fondos propios | 1.513.100 | 1.521.204 |
| Total patrimonio neto | 1.513.100 | 1.521.204 |

Capital Social

Al 31 de diciembre de 2023 y 2022 el capital social está representado por 29.999 acciones de 6,01 euros de valor nominal cada una de ellas. Estas acciones gozan de iguales derechos políticos, aunque no económicos.

La Sociedad no cotiza en Bolsa.

Al cierre de los ejercicios 2023 y 2022 los Accionistas de la Sociedad son los siguientes:

| Accionistas | Euros | Porcentaje participación |
|---------------------------|---------|-----------------------------|
| BBDO Spanish Holdings LLC | 3.197 | 1,77% |
| BBDO España, S.A. | 177.097 | 98,23% |
| Total | 180.294 | 100% |

Con fecha 29 de noviembre de 2001, la Junta General de Accionistas acordó redenominar la cifra del capital social a euros. Como consecuencia de redondear hasta la cifra finalmente resultante del valor nominal de las acciones, la Sociedad acordó reducir en 3 euros el importe del capital social de acuerdo con el artículo 28 de la Ley 46/98, mediante la creación de una reserva indisponible denominada “Reserva por redenominación de capital a euros”.

Reserva legal

Las sociedades están obligadas a destinar un mínimo del 10% de los beneficios de cada ejercicio a la constitución de un fondo de reserva hasta que éste alcance, al menos, el 20% del capital social. Esta reserva no es distribuible a los accionistas y sólo podrá ser utilizada para cubrir, en el caso de no tener otras reservas disponibles, el saldo deudor de la cuenta de pérdidas y ganancias. También bajo ciertas condiciones se podrá destinar a incrementar el capital social en la parte de esta reserva que supere el 10% de la cifra de capital ya ampliada. Al 31 de diciembre de 2023 y 2022, la Sociedad tiene dotada dicha reserva en el nivel mínimo que marca la ley.

Reservas voluntarias y Prima de emisión

Las reservas voluntarias y la prima de emisión son de libre disposición.

Durante el ejercicio 2023 se han repartido dividendos por importe de 1.033.914 euros (1.396.249 euros en el ejercicio anterior).

NOTA 13. DEUDAS A LARGO Y CORTO PLAZO

El detalle y clasificación entre las diferentes categorías de pasivos financieros del epígrafe de deudas a largo plazo es el siguiente:

| Clases | Pas. Fin a Coste Amortizado | |
|--|-----------------------------|-----------------------|
| | Saldo a 31/12/2023 | Saldo a 31/12/2022 |
| Acreeedores por arrendamiento financiero | 18.447 | 21.951 |
| Total deudas a largo plazo | 18.447 | 21.951 |

El detalle y clasificación entre las diferentes categorías de pasivos financieros del epígrafe de deudas a corto plazo es el siguiente:

| Clases | Pas. Fin a Coste Amortizado | |
|--|-----------------------------|-----------------------|
| | Saldo a 31/12/2023 | Saldo a 31/12/2022 |
| Deudas con entidades de crédito | 5.000 | 0 |
| Acreeedores por arrendamiento financiero | 13.079 | 11.394 |
| Total deudas a corto plazo | 18.079 | 11.394 |

Los valores contables de las diferentes clases de pasivos financieros de la Sociedad no difieren significativamente de sus valores razonables al 31 de diciembre de 2023 y 2022.

Los vencimientos de las deudas a largo plazo son los siguientes:

| Vencimiento | Saldo a 31/12/2023 | Saldo a 31/12/2022 |
|--------------|-----------------------|-----------------------|
| 2024 | 0 | 10.354 |
| 2025 | 9.607 | 7.163 |
| 2026 | 7.042 | 4.434 |
| 2027 | 1.798 | 0 |
| Total | 18.447 | 21.951 |

Al cierre del ejercicio existen avales a terceros por importe de 298.400 euros (356.000 euros en el ejercicio anterior).

NOTA 14. DEUDAS CON EMPRESAS DEL GRUPO A CORTO PLAZO

El detalle y clasificación entre las diferentes categorías de pasivos financieros del epígrafe es el siguiente:

| Clases | Pas. Fin a Coste Amortizado | |
|--|-----------------------------|-----------------------|
| | Saldo a 31/12/2023 | Saldo a 31/12/2022 |
| Deudas a corto plazo con empresas del grupo | 74.156 | 40.278 |
| Total deudas con empresas del grupo (Nota 19) | 74.156 | 40.278 |

Las Deudas con empresas del grupo y asociadas a corto plazo corresponden al importe a pagar por el Impuesto de Sociedades al tributar en régimen de consolidación fiscal.

El valor contable de las deudas a corto plazo se aproxima a su valor razonable, todo y que el efecto de descuento no es significativo.

La dirección considera que la Sociedad será capaz de cumplir puntualmente con todas las obligaciones contractuales derivadas de los préstamos.

NOTA 15. ACREEDORES COMERCIALES Y OTRAS CUENTAS A PAGAR

El detalle y clasificación entre las diferentes categorías de pasivos financieros de este epígrafe es el siguiente:

| Clases | | Pas. Fin a Coste Amortizado | |
|---|-----------|-----------------------------|-----------------------|
| | | Saldo a 31/12/2023 | Saldo a 31/12/2022 |
| Proveedores | | 2.260.182 | 2.100.803 |
| Proveedores, empresas del grupo y asociadas | (Nota 19) | 136.896 | 326.242 |
| Acreedores varios | | 14.894 | 101.762 |
| Personal (remuneraciones pendientes de pago) | | 161.784 | 107.829 |
| Otras deudas con Administraciones Públicas * | (Nota 17) | 265.346 | 218.306 |
| Anticipos de clientes | | 1.560 | 237.874 |
| Total acreedores ciales. y otras cuentas a pagar | | 2.840.662 | 3.092.816 |

*No corresponde a instrumentos financieros, se incluye a efectos de identificación.

Información sobre el periodo medio de pago a proveedores. Disposición adicional tercera. «Deber de información» de la Ley 15/2010, de 5 de julio.

La información en relación con el periodo medio de pago a proveedores en operaciones comerciales es la siguiente:

| Concepto | Días | |
|---|------|------|
| | 2023 | 2022 |
| Periodo medio de pago a proveedores | 67 | 72 |
| Ratio de operaciones pagadas | 70 | 77 |
| Ratio de operaciones pendientes de pago | 56 | 56 |

| Concepto | Importe | |
|------------------------|-----------|-----------|
| Total pagos realizados | 7.063.755 | 8.769.966 |
| Total pagos pendientes | 2.239.960 | 2.381.508 |

| | | |
|--|-----------|-----------|
| Pagos realizados dentro del periodo legal | 2.999.191 | 2.894.119 |
| % sobre el total de pagos realizados | 42% | 33% |
| Nº facturas pagadas dentro del periodo legal | 641 | 579 |
| % sobre el número total de pagos realizados | 47% | 37% |

NOTA 16. MONEDA EXTRANJERA

La información sobre las operaciones denominadas en moneda extranjera en el presente ejercicio y el anterior es la siguiente:

| Categoría | Servicios recibidos | |
|--------------|---------------------|--------|
| | 2023 | 2022 |
| Moneda USD | 55.147 | 16.708 |
| Moneda GBP | 52.513 | 82.163 |
| Total | 107.660 | 98.871 |

Los activos y pasivos denominados en moneda extranjera a cierre del presente ejercicio y del anterior son como sigue:

| Categoría | Acreedores comerciales y otras cuentas a pagar | |
|--------------|--|------------|
| | 31/12/2023 | 31/12/2022 |
| Moneda USD | (12.836) | (5.995) |
| Moneda GBP | 26.844 | 897 |
| Total | 14.008 | (5.098) |

Las diferencias de cambio reconocidas en la cuenta de pérdidas y ganancias por las operaciones efectuadas durante el ejercicio han ascendido a pérdidas por importe de 1.441 euros (beneficios por importe de 1.372 euros en el ejercicio anterior).

NOTA 17. SITUACIÓN FISCAL

Los saldos con Administraciones Públicas al cierre del ejercicio son los siguientes:

| | 2023 | | 2022 | |
|---------------------------------------|--------|---------|--------|---------|
| | Activo | Pasivo | Activo | Pasivo |
| Impuesto diferido | | | | |
| - Por diferencias temporarias | 14.046 | 0 | 428 | 0 |
| Total | 14.046 | 0 | 428 | 0 |
| Otros créditos/deudas con AAPP | | | | |
| - Impuesto Valor Añadido | 0 | 169.767 | 0 | 118.532 |
| - Retenciones | 0 | 41.404 | 0 | 43.736 |
| - Seguridad Social | 0 | 54.175 | 0 | 56.038 |
| Total | 0 | 265.346 | 0 | 218.306 |

Tal y como se menciona en la nota 4, la Sociedad tributa en régimen de declaración consolidada con otras sociedades del Grupo, siendo BBDO España S.A. la Sociedad encargada de liquidar el Impuesto a nivel consolidado y siendo la sociedad Omnicom Group Inc la sociedad dominante del grupo fiscal. Los beneficios, determinados conforme a la legislación fiscal, están sujetos a un gravamen del 25% sobre la base imponible. De la cuota resultante pueden practicarse ciertas deducciones. Debido al diferente tratamiento que la legislación fiscal permite para determinadas operaciones, el resultado contable puede diferir de la base imponible fiscal.

La conciliación del beneficio contable, antes de impuestos y la base imponible del impuesto sobre sociedades es la siguiente:

Ejercicio finalizado el 31 de diciembre de 2023

| | Cuenta de pérdidas y ganancias | | Total |
|--|--------------------------------|-------------|------------------|
| | Aumento | Disminución | |
| Resultado contable | | | 1.025.810 |
| Impuesto sobre Sociedades | 46.064 | 0 | 46.064 |
| Diferencias permanentes | 0 | (887.618) | (887.618) |
| Resultado contable ajustado | | | 184.256 |
| Diferencias temporarias | | | |
| - Con origen en el ejercicio | 55.000 | 0 | 55.000 |
| - Con origen en ejercicios anteriores | 0 | (440) | (440) |
| Resultado fiscal (Base imponible) | | | 238.816 |

MEMORIA del ejercicio cerrado a 31 de diciembre de 2023

Ejercicio finalizado el 31 de diciembre de 2022

| | Cuenta de pérdidas y ganancias | | Total |
|--|--------------------------------|-------------|------------------|
| | Aumento | Disminución | |
| Resultado contable | | | 1.033.914 |
| Impuesto sobre sociedades | 109.638 | 0 | 109.638 |
| Diferencias permanentes | 0 | (704.998) | (704.998) |
| Resultado contable ajustado | | | 438.554 |
| Diferencias temporarias | | | |
| - Con origen en el ejercicio | 0 | 0 | 0 |
| - Con origen en ejercicios anteriores | 0 | (508) | (508) |
| Resultado fiscal (Base imponible) | | | 438.046 |

Las diferencias permanentes del presente ejercicio y anterior, corresponden principalmente a los dividendos percibidos de las sociedades filiales.

El desglose del gasto (ingreso) por Impuesto sobre sociedades de los ejercicios 2023 y 2022, es el siguiente:

| | 31/12/2023 | 31/12/2022 |
|---|---------------|----------------|
| Gasto (ingreso) por impuesto sobre beneficios corriente | 59.682 | 109.485 |
| Gasto (ingreso) por impuesto sobre beneficios diferido | (13.618) | 153 |
| Total | 46.064 | 109.638 |

Activos y pasivos por impuestos sobre beneficios diferidos

La diferencia entre la carga fiscal imputada al ejercicio y a los ejercicios precedentes y la carga fiscal ya pagada o que habrá de pagarse por esos ejercicios se registra en las cuentas "Activos por Impuesto sobre Beneficios Diferidos" o "Pasivos por Impuesto sobre Beneficios Diferidos", según corresponda.

El detalle y movimiento producido durante el ejercicio es el siguiente:

Ejercicio finalizado el 31 de diciembre de 2023

| Activos | Saldo a 31/12/2022 | Impuesto Sociedades | | Saldo a 31/12/2023 |
|--|-----------------------|---------------------|--------------|-----------------------|
| | | Altas | Bajas | |
| a) Activos por diferencias temporarias | 428 | 13.750 | (132) | 14.046 |
| Total | 428 | 13.750 | (132) | 14.046 |

Ejercicio finalizado el 31 de diciembre de 2022

| Activos | Saldo a 31/12/2021 | Impuesto Sociedades | | Saldo a 31/12/2022 |
|--|-----------------------|---------------------|--------------|-----------------------|
| | | Altas | Bajas | |
| a) Activos por diferencias temporarias | 581 | 0 | (153) | 428 |
| Total | 581 | 0 | (153) | 428 |

MEMORIA del ejercicio cerrado a 31 de diciembre de 2023

Ejercicios pendientes de comprobación y actuaciones inspectoras

Según establece la legislación vigente, los impuestos no pueden considerarse definitivamente liquidados hasta que las declaraciones presentadas hayan sido inspeccionadas por las autoridades fiscales o haya transcurrido el plazo de prescripción de cuatro años.

En este sentido, al cierre del ejercicio 2023, los cuatro últimos ejercicios de los principales impuestos de aplicación a la Sociedad son susceptibles de inspección.

NOTA 18. INGRESOS Y GASTOSa) Cifra de negocios

El detalle por actividad de la cifra neta de negocios es el siguiente:

| Importe neto de la cifra de negocios por Actividades | 2023 | 2022 |
|---|------------------|------------------|
| Prestación de servicios | 7.397.096 | 9.643.321 |
| Total cifra de negocios | 7.397.096 | 9.643.321 |

b) Aprovisionamientos

El detalle por conceptos de los aprovisionamientos es el siguiente:

| Concepto | 2023 | 2022 |
|--|------------------|------------------|
| Trabajos realizados por otras empresas | 3.551.372 | 5.536.536 |
| Total aprovisionamientos | 3.551.372 | 5.536.536 |

El epígrafe “Aprovisionamientos” recoge los gastos incurridos en relación con campañas de publicidad efectuadas, que comprenden fundamentalmente la compra de espacios publicitarios y el coste externo de realización de anuncios y piezas gráficas.

c) Gastos de personal e información sobre el Órgano de Administración

El detalle por conceptos de los gastos de personal es el siguiente:

| Concepto | 2023 | 2022 |
|--|------------------|------------------|
| Sueldos y salarios | 2.461.660 | 2.473.649 |
| Indemnizaciones | 68.749 | 37.314 |
| Seguridad Social a cargo de la empresa | 555.357 | 574.319 |
| Otros gastos sociales | 82.770 | 55.326 |
| Total | 3.168.536 | 3.140.608 |

MEMORIA del ejercicio cerrado a 31 de diciembre de 2023

El número medio de empleados y la plantilla al cierre del ejercicio, clasificado por categorías profesionales y sexos, es el siguiente:

| Categoría profesional | Número medio de empleados | |
|-----------------------|---------------------------|-----------|
| | 2023 | 2022 |
| Dirección | 0 | 1 |
| Cuentas | 26 | 26 |
| Creatividad | 23 | 23 |
| Otros | 7 | 7 |
| Total | 56 | 57 |

| Categoría profesional | Número de empleados al cierre del ejercicio | | | | | |
|-----------------------|---|-----------|-----------|-----------|-----------|-----------|
| | 2023 | | | 2022 | | |
| | Hombres | Mujeres | Total | Hombres | Mujeres | Total |
| Cuentas | 2 | 22 | 24 | 2 | 22 | 24 |
| Creatividad | 12 | 8 | 20 | 12 | 8 | 20 |
| Otros | 4 | 3 | 7 | 4 | 3 | 7 |
| Total | 18 | 33 | 51 | 18 | 33 | 51 |

La sociedad no tiene empleados con discapacidad mayor o igual del 33% (o calificación equivalente local), durante los ejercicios 2023 y 2022.

d) Honorarios de auditores de cuentas

KPMG Auditores, S.L., empresa auditora de las cuentas anuales de la Sociedad, ha facturado honorarios por servicios profesionales por importe de 14.333 euros en 2023 (10.350 euros en el ejercicio anterior).

NOTA 19. PARTES VINCULADAS

El detalle de las transacciones con partes vinculadas durante el ejercicio ha sido el siguiente:

Ejercicio finalizado el 31 de diciembre de 2023

| Concepto | Sociedad Dominante | Sociedades del grupo | Sociedades Asociadas | Otras partes Vinculadas | Total |
|--|--------------------|----------------------|----------------------|-------------------------|------------------|
| Prestación de servicios | 0 | 5.310 | 0 | 0 | 5.310 |
| Ingresos por arrendamientos operativos | 38.929 | 248.593 | 0 | 96.401 | 383.923 |
| Otros servicios prestados | 5.633 | 396.990 | 0 | 301.075 | 703.698 |
| Dividendos | 0 | 189.501 | 744.834 | 0 | 934.335 |
| Ingresos financieros | 0 | 0 | 0 | 16.665 | 16.665 |
| Total ingresos | 44.562 | 840.394 | 744.834 | 414.141 | 2.043.931 |
| Trabajos realizados por otras empresas | 0 | 337.268 | 0 | 39.950 | 377.218 |
| Otros servicios recibidos | 565.697 | 538.082 | 1.183 | 216.440 | 1.321.402 |
| Total gastos | 565.697 | 875.350 | 1.183 | 256.390 | 1.698.620 |
| Otros (Dividendos) | 1.014.836 | 0 | 0 | 19.078 | 1.033.914 |
| Total otros | 1.014.836 | 0 | 0 | 19.078 | 1.033.914 |

MEMORIA del ejercicio cerrado a 31 de diciembre de 2023

Ejercicio finalizado el 31 de diciembre de 2022

| Concepto | Sociedad Dominante | Sociedades del grupo | Sociedades Asociadas | Otras partes Vinculadas | Total |
|--|--------------------|----------------------|----------------------|-------------------------|------------------|
| Prestación de servicios | 0 | 419.199 | 0 | 6.363 | 425.562 |
| Ingresos por arrendamientos operativos | 35.615 | 231.927 | 0 | 217.434 | 484.976 |
| Otros servicios prestados | 7.890 | 139.718 | 0 | 292.351 | 439.959 |
| Dividendos | 0 | 144.014 | 598.089 | 0 | 742.103 |
| Ingresos financieros | 0 | 0 | 0 | 805 | 805 |
| Total ingresos | 43.505 | 934.858 | 598.089 | 516.953 | 2.093.405 |
| Trabajos realizados por otras empresas | 0 | 1.002.167 | 0 | 302.744 | 1.304.911 |
| Otros servicios recibidos | 550.536 | 413.765 | 3.410 | 91.064 | 1.058.775 |
| Total gastos | 550.536 | 1.415.932 | 3.410 | 393.808 | 2.363.686 |
| Otros (Dividendos) | 1.370.872 | 0 | 0 | 25.377 | 1.396.249 |
| Total otros | 1.370.872 | 0 | 0 | 25.377 | 1.396.249 |

Los servicios normalmente se negocian con las partes vinculadas sobre una base de margen sobre coste. Las operaciones se realizan en función de los precios vigentes aplicables a terceros no vinculados.

Durante los ejercicios terminados en 31 de diciembre de 2023 y 2022 los miembros del Consejo de Administración no han percibido ningún importe en concepto de retribuciones por sueldos y salarios ni por otros conceptos.

Durante el ejercicio 2023 el personal de Alta Dirección no ha percibido ningún importe en concepto de retribuciones por sueldos y salarios y por otros conceptos. (73.691 euros en el ejercicio anterior).

Al 31 de diciembre de 2023 y 2022 el Consejo de Administración y el personal de la Alta Dirección no mantienen ningún saldo con la Sociedad y no existen créditos o anticipos concedidos a los mismos ni obligaciones en materia de pensiones y seguros de vida.

Asimismo, en los ejercicios 2023 y 2022 no se han pagado primas de seguro de responsabilidad civil por daños ocasionados por actos u omisiones en el ejercicio del cargo de Administrador.

Durante los ejercicios 2023 y 2022, los Administradores de la Sociedad no han realizado con ésta ni con sociedades del Grupo operaciones ajenas al tráfico ordinario o en condiciones distintas a las de mercado.

Los Administradores de la Sociedad y las personas vinculadas a los mismos, no han incurrido en ninguna situación de conflicto de interés que haya tenido que ser objeto de comunicación de acuerdo con lo dispuesto en el art. 229 del TRLSC.

MEMORIA del ejercicio cerrado a 31 de diciembre de 2023

El detalle de los saldos al cierre del ejercicio con partes vinculadas es el siguiente:

Ejercicio finalizado a 31 de diciembre de 2023

| Concepto | Sociedad Dominante | Sociedades del grupo | Otras partes vinculadas | Total |
|---|--------------------|----------------------|-------------------------|----------------|
| Cientes empresas grupo y asociadas corto plazo | 4.141 | 26.111 | 28.834 | 59.086 |
| Otros activos financieros | 0 | 0 | 359.490 | 359.490 |
| Total activo | 4.141 | 26.111 | 388.324 | 418.576 |
| Deudas con empresas del Grupo y asociadas a corto plazo | 74.156 | 0 | 0 | 74.156 |
| Proveedores, empresas del Grupo y asociadas | 46.811 | 27.712 | 62.373 | 136.896 |
| Total pasivo | 120.967 | 27.712 | 62.373 | 211.052 |

Ejercicio finalizado a 31 de diciembre de 2022

| Concepto | Sociedad Dominante | Sociedades del grupo | Otras partes vinculadas | Total |
|---|--------------------|----------------------|-------------------------|------------------|
| Cientes empresas grupo y asociadas corto plazo | 4.361 | 173.537 | 50.000 | 227.898 |
| Otros activos financieros | 0 | 0 | 1.418.657 | 1.418.657 |
| Total activo | 4.361 | 173.537 | 1.468.657 | 1.646.555 |
| Deudas con empresas del Grupo y asociadas a corto plazo | 40.278 | 0 | 0 | 40.278 |
| Proveedores, empresas del Grupo y asociadas | 0 | 250.992 | 75.250 | 326.242 |
| Total pasivo | 40.278 | 250.992 | 75.250 | 366.520 |

NOTA 20. INFORMACIÓN SOBRE MEDIO AMBIENTE

La Sociedad no ha realizado inversiones significativas dedicadas a minimizar el impacto medioambiental ni ha incurrido en gastos ni riesgos encubiertos por provisiones ni tienen compensaciones a recibir de terceros por perjuicios sufridos por medioambiente. No existen activos específicamente relacionados con la minimización del impacto medioambiental ni con la protección o mejora del medio ambiente.

No existen contingencias relacionadas con la protección o mejora del medio ambiente.

NOTA 21. HECHOS POSTERIORES AL CIERRE

No han existido hechos posteriores al cierre del ejercicio que hayan puesto de manifiesto circunstancias que ya existían en la fecha de cierre del ejercicio y que hayan requerido modificación en la memoria aunque no hayan supuesto un ajuste en las cifras contenidas en las cuentas anuales.

No se ha producido ningún hecho con posterioridad al cierre del ejercicio que afecte a la aplicación del principio de empresa en funcionamiento.

MEMORIA del ejercicio cerrado a 31 de diciembre de 2023

Reunidos los Administradores de la Sociedad Contrapunto BBDO, S.A., con fecha de 31 de marzo de 2024 y en cumplimiento de los requisitos establecidos en el artículo 253.2 del Texto Refundido de la Ley de Sociedades de Capital y en el artículo 37 del Código de Comercio, proceden a formular las cuentas anuales del ejercicio comprendido entre el 1 de enero de 2023 y el 31 de diciembre de 2023.



David Coral Morral
Presidente


Helen R. Cavanagh
Vocal

Martin Paul Sanders
Vocal


MEMORIA del ejercicio cerrado a 31 de diciembre de 2023

Reunidos los Administradores de la Sociedad Contrapunto BBDO, S.A., con fecha de 31 de marzo de 2024 y en cumplimiento de los requisitos establecidos en el artículo 253.2 del Texto Refundido de la Ley de Sociedades de Capital y en el artículo 37 del Código de Comercio, proceden a formular las cuentas anuales del ejercicio comprendido entre el 1 de enero de 2023 y el 31 de diciembre de 2023.

David Coral Morral
Presidente



Helen R. Cavanagh
Vocal



Martin Paul Sanders
Vocal

INFORME DE GESTIÓN del ejercicio cerrado a 31 de diciembre de 2023

En cumplimiento de la vigente normativa mercantil, se presenta este informe de gestión, referido al ejercicio iniciado el 1 de enero y finalizado el 31 de diciembre de 2023, cuyo contenido sigue las indicaciones del artículo 262 del Texto Refundido de la Ley de Sociedades de Capital.

EVOLUCIÓN DE LOS NEGOCIOS Y SITUACIÓN DE LA SOCIEDAD

La sociedad CONTRAPUNTO BBDO, S.A. está en pleno desarrollo de sus actividades económicas, cuyo volumen y características pueden observarse a través de los diferentes componentes de la cuenta de pérdidas y ganancias incluida dentro de las cuentas anuales.

- Autofinanciación

La Sociedad cuenta con un capital social a 31 de diciembre de 2023 de 180.294 euros (180.294 euros en el ejercicio anterior) que representa su financiación propia. A lo largo de su actividad ha generado beneficios, cuyo importe no distribuido a cierre del ejercicio 2023 se cifra en 103.116 euros (103.116 euros en el ejercicio anterior), incluyéndose en esta magnitud los resultados del propio ejercicio.

- Financiación del capital circulante con fondos propios

Los fondos propios de la Sociedad a 31 de diciembre de 2023 ascienden a 1.513.100 euros (1.521.204 euros en el ejercicio anterior), los cuales cubren en exceso las necesidades de financiación del circulante cuyo detalle a continuación se relaciona, existiendo un fondo de maniobra positivo de 186.968 euros (196.416 euros en el ejercicio anterior).

- Evolución del negocio

La evolución de la cifra de negocios de CONTRAPUNTO BBDO, S.A. se ha visto disminuida en relación al ejercicio anterior, siendo en 2023 de 7.397.096 euros frente a los 9.643.321 euros en el ejercicio anterior, suponiendo una reducción del 23,29%. Asimismo el margen bruto se ha visto reducido en un 6,36%, disminuyendo de 4.106.785 euros en el ejercicio anterior a 3.845.724 euros en el presente ejercicio.

- Rentabilidad

El resultado de la Sociedad antes de impuestos asciende a 1.071.874 euros de beneficio (1.143.552 euros en el ejercicio anterior). El resultado del ejercicio asciende a 1.025.810 euros (1.033.914 euros en el ejercicio anterior).

A continuación se analiza la relación de estas magnitudes con patrimonio neto de la entidad y activo, así como la liquidez, los recursos propios y la garantía.

| | 2023 | 2022 |
|--|-------------|-------------|
| Rentabilidad económica (Beneficio antes de impuestos/Activo) | 24,01% | 24,39% |
| Rentabilidad financiera (Beneficio Neto/Patrimonio Neto) | 67,80% | 67,97% |
| Ratio de liquidez (Activo corriente/Pasivo corriente) | 1,06 | 1,06 |
| Ratios recursos propios (Recursos propios/Recursos ajenos) | 0,51 | 0,48 |
| Ratio de garantía (Activo total/Pasivo corriente + no corriente) | 1,51 | 1,48 |

EXPECTATIVAS DEL MERCADO PUBLICITARIO

Según se desprende de diversas fuentes, las predicciones sobre el mercado publicitario para el año 2024 apuntan a una mejora respecto 2023. El aprendizaje respecto a lo ocurrido el año pasado lleva a pensar que el siguiente periodo será mejor.

Las predicciones del sector publicitario acerca de qué medio se espera que sea el que impulse un mayor crecimiento de la inversión publicitaria en los próximos años, serán los dispositivos móviles por las redes sociales.

INVESTIGACIÓN Y DESARROLLO

Al igual que en los últimos años, nuestro centro de I+D ha centrado su actividad durante el ejercicio en estudios y proyectos de aplicación de los soportes informáticos en el diseño y creación publicitaria.

PAGO MEDIO A PROVEEDORES

El pago medio a proveedores durante el ejercicio 2023 es de 67 días (72 días en el ejercicio anterior). La información sobre los aplazamientos de pagos efectuados a proveedores, según disposición adicional tercera de la Ley 15/2010 de 5 de julio se describe en la nota 15 de las cuentas anuales adjuntas. La compañía está estudiando las mejores medidas para reducir el número de días durante el ejercicio 2024.

HECHOS ACAECIDOS DESPUÉS DEL CIERRE DEL EJERCICIO

No han existido hechos posteriores al cierre del ejercicio que hayan puesto de manifiesto circunstancias que ya existían en la fecha de cierre del ejercicio y que hayan requerido modificación en la memoria aunque no hayan supuesto un ajuste en las cifras contenidas en las cuentas anuales.

No se ha producido ningún hecho con posterioridad al cierre del ejercicio que afecte a la aplicación del principio de empresa en funcionamiento.

ADQUISICIÓN DE ACCIONES PROPIAS

No ha habido adquisición de acciones propias.

PRINCIPALES RIESGOS E INCERTIDUMBRES

La sociedad no ha identificado riesgos en general ni específicos de índole financiera tales como en los tipos de interés, tipos de cambios, o de precios.

Madrid, 31 de marzo de 2024



David Coral Morral
Presidente

Helen R. Cavanagh
Vocal

Martin Paul Sanders
Vocal

CONTRAPUNTOBDO

INFORME DE GESTIÓN del ejercicio cerrado a 31 de diciembre de 2023

EXPECTATIVAS DEL MERCADO PUBLICITARIO

Según se desprende de diversas fuentes, las predicciones sobre el mercado publicitario para el año 2024 apuntan a una mejora respecto 2023. El aprendizaje respecto a lo ocurrido el año pasado lleva a pensar que el siguiente periodo será mejor.

Las predicciones del sector publicitario acerca de qué medio se espera que sea el que impulse un mayor crecimiento de la inversión publicitaria en los próximos años, serán los dispositivos móviles por las redes sociales.

INVESTIGACIÓN Y DESARROLLO

Al igual que en los últimos años, nuestro centro de I+D ha centrado su actividad durante el ejercicio en estudios y proyectos de aplicación de los soportes informáticos en el diseño y creación publicitaria.

PAGO MEDIO A PROVEEDORES

El pago medio a proveedores durante el ejercicio 2023 es de 67 días (72 días en el ejercicio anterior). La información sobre los aplazamientos de pagos efectuados a proveedores, según disposición adicional tercera de la Ley 15/2010 de 5 de julio se describe en la nota 15 de las cuentas anuales adjuntas. La compañía está estudiando las mejores medidas para reducir el número de días durante el ejercicio 2024.

HECHOS ACAECIDOS DESPUÉS DEL CIERRE DEL EJERCICIO

No han existido hechos posteriores al cierre del ejercicio que hayan puesto de manifiesto circunstancias que ya existían en la fecha de cierre del ejercicio y que hayan requerido modificación en la memoria aunque no hayan supuesto un ajuste en las cifras contenidas en las cuentas anuales.

No se ha producido ningún hecho con posterioridad al cierre del ejercicio que afecte a la aplicación del principio de empresa en funcionamiento.

ADQUISICIÓN DE ACCIONES PROPIAS


No ha habido adquisición de acciones propias.

PRINCIPALES RIESGOS E INCERTIDUMBRES


La sociedad no ha identificado riesgos en general ni específicos de índole financiera tales como en los tipos de interés, tipos de cambios, o de precios.

Madrid, 31 de marzo de 2024

David Coral Morral
Presidente



Helen R. Cavanagh
Vocal



Martin Paul Sanders
Vocal